

BAROMETRO SITUACIÓN AUTÓNOMOS SEPTIEMBRE 2021

Uno de cada cuatro autónomos considera que la subida de la luz es su principal problema

Dos de cada tres autónomos afirman estar aún lejos de la recuperación de su actividad

- **75.000 autónomos prevén cerrar cuando finalice su prestación.**
- *Del 67,6% de los autónomos que afirman no haber alcanzado la recuperación del negocio, uno de cada dos afirma que la caída de la facturación es aún superior al 50% a antes de marzo de 2020.*
- *Uno de cada cuatro autónomos (24,8%) prevén que no se recuperarán hasta dentro de dos años.*
- *El 8,6% de los autónomos están cobrando actualmente el cese de actividad, de los que el 87,2% volverían a solicitarlo en caso de prorrogarse.*
- *Los autónomos suspenden a las ayudas directas y las califican con un 2,8% sobre 10.*
- *Únicamente el 9,7% de los autónomos afirma haber solicitado las ayudas directas.*
- *Tres de cada cuatro autónomos, el 73,5%, afirma que no es el momento de subir el SMI.*
- *Uno de cada tres autónomos (33,8%) cree que su actividad disminuirá de cara al último trimestre del año.*
- *300.000 autónomos prevén reducir plantilla en el próximo año.*
- *La subida de impuestos (30,2%) y la subida de la luz (26,4%) las principales situaciones que ponen en peligro la supervivencia de los negocios de los autónomos y pequeños empresarios.*

Madrid, 22 de septiembre de 2021. Una vez finalizada la temporada estival, desde la Federación Nacional de Asociaciones de Trabajadores Autónomos, ATA, seguimos realizando la encuesta a los autónomos para conocer su situación en tiempo real, sus peticiones y las perspectivas de su negocio de cara a los próximos meses y cómo les está afectando la crisis de la Covid19. Así, en las respuestas de este XII Barómetro comprobamos como a pesar de la bajada de la incidencia en cuanto a los contagios y la paulatina relajación de las restricciones, dos de cada tres autónomos, el 67,6%, afirma estar aún lejos de la recuperación de su actividad y volver a una situación previa a la pandemia.

Este es uno de los principales resultados que se extraen de una encuesta realizada por la Federación Nacional de Asociaciones de Trabajadores Autónomos- ATA a autónomos entre el 10 y el 14 de septiembre de 2021 sobre la previsión que tienen respecto a sus negocios y la valoración que hacen de estos meses de pandemia. Se han recibido 1.396 respuestas dándose

por válidas 1.354, comprobando que se cumplen los extractos representativos por comunidad autónoma y sector, así como el margen de error válido, ya que 1.354 cuestionarios validados para una población finita de 3.262.255 (número de afiliados al RETA en agosto 2021, datos último día) y a nivel de confianza de 95%, el margen de error de +/-2,7%, teniendo en cuenta la heterogeneidad del colectivo (pq 0,50).

“Como ya hemos dicho, hemos ido por detrás de la pandemia, no hemos sido capaces de anticiparnos. Las ayudas directas han sido un fracaso y no llegan a los autónomos. Lejos de apoyar y tomar medidas que ayuden a los autónomos a salir adelante, ahora nos castigan con la subida de la cuota de autónomos y del SMI” afirma Lorenzo Amor, presidente de ATA, en la presentación del XII Barómetro de ATA.

SITUACIÓN DE SU NEGOCIO ACTUALMENTE

En primer lugar, y como llevamos haciendo desde abril de 2020, queremos conocer la situación de los autónomos y sus actividades actualmente, en la que prácticamente todas las comunidades autónomas han relajado sus medidas restrictivas en las actividades que afectan directamente a los autónomos, como hostelería y comercio.

Actualmente, dos de cada tres autónomos, **el 67,6%, no ha recuperado su actividad y por lo tanto el nivel de facturación previo a la pandemia.** Por el contrario, 800.000 autónomos, el 30,3% afirma haber vuelto a la normalidad y tener una situación similar a la anterior a marzo de 2020. (Tabla 1).

De ese 30,3% de autónomos que afirman haber recuperado su actividad a niveles prepandémicos, el 23,8% afirma que su negocio no sólo se ha recuperado al 100% sino que ha aumentado si lo comparamos con las cifras anteriores a la pandemia. (Tabla 2).

Frente a estos datos, del 67,6% de los autónomos que afirman no haber alcanzado la recuperación del negocio, el 54,9% afirma que la bajada de la facturación es aún superior al 50%, de los que el 19,8% afirma que a día de hoy aún registra una bajada del 75% del negocio si se compara con cifras anteriores a la pandemia. (Tabla 3).

Además, **de ese 67,6% que no ha logrado recuperarse, prácticamente la mitad, el 47,5% no descarta tener que cerrar su negocio, incluso el 7,4% afirma que tendrá que cerrar.** Por el contrario, el 49,5%, a pesar de no haber recuperado toda su actividad, afirma que no se plantea cerrar. (Tabla 4).

TABLA 1: SITUACIÓN DE LOS NEGOCIOS SEGÚN SU RECUPERACION PARCIAL O TOTAL DE LA ACTIVIDAD RESPECTO AL NIVEL DE FACTURACIÓN ANTERIOR A LA PANDEMIA.

¿HA RECUPERADO PARCIAL O TOTALMENTE LA ACTIVIDAD Y POR TANTO EL NIVEL DE FACTURACIÓN ANTERIOR A LA PANDEMIA?		
Si	410	30,3%
No	915	67,6%
Ns/nc	29	2,1%
TOTAL	1.354	100%

Fuente: Federación Nacional de Asociaciones de Trabajadores Autónomos-ATA, Septiembre 2021

TABLA 2: AUTÓNOMOS/AS QUE HAN RECUPERADO SU ACTIVIDAD A NIVELES PREPANDÉMICOS SEGÚN NIVEL DE RECUPERACIÓN.

EL NIVEL DE RECUPERACIÓN DE SU NEGOCIO HA SIDO DE		
Mi negocio se ha recuperado al 100% e incluso ha aumentado si se compara con cifras anteriores a la pandemia	98	23,8%
Se ha recuperado el 100% de negocio si se compara con cifras anteriores a la pandemia	127	31,0%
Se ha recuperado el 75% de negocio si se compara con cifras anteriores a la pandemia	123	29,9%
Se ha recuperado el 50% de negocio si se compara con cifras anteriores a la pandemia	45	10,9%
Se ha recuperado el 25% de negocio si se compara con cifras anteriores a la pandemia	11	2,7%
Ns/nc	6	1,7%
TOTAL	410	100%

Fuente: Federación Nacional de Asociaciones de Trabajadores Autónomos-ATA, Septiembre 2021

TABLA 3: AUTÓNOMOS/AS QUE NO HAN RECUPERADO SU ACTIVIDAD A NIVELES PREPANDÉMICOS SEGÚN SU PORCENTAJE DE PÉRDIDAS

AUTÓNOMOS QUE NO HAN RECUPERADO LOS NIVELES DE ACTIVIDAD Y FACTURACIÓN ANTERIORES A LA PANDEMIA ¿QUÉ PORCENTAJE DE PÉRDIDA REGISTRA ACTUALMENTE?		
Registra una bajada del 25% del negocio si se compara con cifras anteriores a la pandemia	289	31,7%
Registra una bajada del 50% del negocio si se compara con cifras anteriores a la pandemia	320	35,1%
Registra una bajada del 75% del negocio si se compara con cifras anteriores a la pandemia	180	19,8%
Registra una bajada del 100% del negocio si se compara con cifras anteriores a la pandemia	94	10,4%
Ns/nc	27	2,9%
TOTAL	910	100%

Fuente: Federación Nacional de Asociaciones de Trabajadores Autónomos-ATA, [Septiembre](#) 2021

TABLA 4: AUTÓNOMOS/AS QUE NO SE HAN RECUPERADO A NIVELES ANTERIORES A LA PANDEMIA SEGÚN SI TENDRÁN QUE CERRAR EL NEGOCIO A CORTO/MEDIO PLAZO.

DADO QUE NO HA RECUPERADO SU ACTIVIDAD ¿CONSIDERA QUE TENDRÁ QUE CERRAR EL NEGOCIO A CORTO/MEDIO PLAZO?		
No, de momento no me planteo cerrar	451	49,5%
Me lo estoy planteando porque no se si podré continuar	365	40,1%
Tendré que cerrar	68	7,4%
Ns/nc	26	2,9%
TOTAL	910	100%

Fuente: Federación Nacional de Asociaciones de Trabajadores Autónomos-ATA, [Septiembre](#) 2021

Tras estas respuestas sobre su facturación, desde ATA hemos querido conocer cuándo prevén los autónomos que su actividad pueda recuperarse a niveles anteriores a marzo de 2020.

Uno de cada cuatro autónomos, el 24,8%, prevén que su negocio no se recuperará al menos hasta dentro de dos años, es decir, hasta 2023, de los que el 8,4% apunta a 2024 como el año en el que logrará recuperar su actividad a niveles prepandémicos. (Tabla 5).

Por su parte, el 30,3% afirma ya haberse recuperado y el 2,6% considera que en el último trimestre del 2021 ya alcanzará niveles de facturación y trabajo previos a la crisis de la covid19.

TABLA 5: AUTÓNOMOS/AS SEGÚN SU PREVISIÓN DE RECUPERACIÓN RESPECTO A SU FACTURACIÓN ANTES DE LA CRISIS COVID19.

¿CUÁNDO PREVÉ QUE SU ACTIVIDAD PUEDA RECUPERARSE A NIVELES ANTERIORES A LA PANDEMIA?		
Ya me he recuperado	410	30,3%
A finales de 2021	36	2,6%
En 2022	539	39,8%
En 2023	222	16,4%
En 2024	114	8,4%
Ns/nc	33	2,5%
TOTAL	1.354	100%

Fuente: Federación Nacional de Asociaciones de Trabajadores Autónomos-ATA, [Septiembre](#) 2021

Por último, en este bloque hemos querido de nuevo conocer si los autónomos sufren o no **morosidad** (tabla 6). Y la realidad es que **tres de cada diez autónomos (el 32,1%) la sufre, tanto pública como privada, o ambas**. Un 62,7% de los autónomos encuestados desde ATA aseguran no verse en este momento afectado por la morosidad.

TABLA 6: AUTÓNOMOS/AS AFECTADO POR LA MOROSIDAD PÚBLICA O PRIVADA

PORCENTAJE DE AUTÓNOMOS AFECTADOS POR LA MOROSIDAD TANTO PÚBLICA COMO PRIVADA		
Si, por parte de entidades públicas.	73	5,4%
Si, por parte de entidades privadas.	199	14,7%
Si, por parte de entidades públicas y privadas.	162	12,0%
No	849	62,7%
Ns/nc.	71	5,3%
TOTAL	1.354	100%

Fuente: Federación Nacional de Asociaciones de Trabajadores Autónomos-ATA, [Septiembre](#) 2021

MEDIDAS APLICADAS POR LOS/LAS AUTÓNOMOS/AS PARA FRENAR LA BAJADA DE ACTIVIDAD

La segunda parte de nuestra encuesta analiza las **medidas aplicadas** por los autónomos para intentar paliar esa bajada de facturación que han tenido la mayoría de los autónomos. Como se muestra en la siguiente tabla (tabla 7), el 8,6% afirman estar cobrando actualmente el cese de actividad, es decir, en torno a 280.000 autónomos.

Por el contrario, el 90,8% de los autónomos encuestados por ATA afirman no estar percibiendo en estos momentos la prestación por cese de actividad.

Preguntados por cómo afrontan los próximos meses y si seguirían dados de alta en el RETA si no estuvieran cobrando la prestación por cese de actividad, (tabla 8), **el 34,2% de los autónomos que está cobrando la prestación por cese de actividad afirma que se darán de baja como autónomos cuando se ponga fin a esta prestación, es decir, unos 75.000 autónomos.**

Además, preguntados a ese 8,6% de los autónomos que están actualmente percibiendo el cese de actividad, en caso de prorrogarse la prestación por cese de actividad, nueve de cada diez, el 87,2%, volverían a solicitarla de nuevo (tabla 9).

TABLA 7: AUTÓNOMOS/AS SEGÚN SI ESTÁN COBRANDO ACTUALMENTE CESE DE ACTIVIDAD

RESPECTO A LAS MEDIDAS APROBADAS POR EL GOBIERNO ¿ESTÁ COBRANDO ACTUALMENTE EL CESE DE ACTIVIDAD?		
Si	116	8,6%
No	1.229	90,8%
Ns/nc	9	0,6%
TOTAL	1.354	100%

Fuente: Federación Nacional de Asociaciones de Trabajadores Autónomos-ATA, [Septiembre 2021](#)

TABLA 8: AUTÓNOMOS/AS QUE ESTÁN COBRANDO ACTUALMENTE EL CESE DE ACTIVIDAD SEGÚN SI SEGUIRIAN DE ALTA SI NO TUVIESES EL CESE DE ACTIVIDAD

¿SEGUIRÍA DE ALTA COMO AUTÓNOMO SI NO TUVIESE EL CESE DE ACTIVIDAD?		
Si	58	50,2%
No	40	34,2%
Ns/nc	18	15,6%
TOTAL	116	100%

Fuente: Federación Nacional de Asociaciones de Trabajadores Autónomos-ATA, [Septiembre 2021](#)

TABLA 9: AUTÓNOMOS/AS SEGÚN SI SOLICITARÍAN DE NUEVO EL CESE DE ACTIVIDAD SI SE PRORROGASE.

SI SE PRORROGA EL CESE DE ACTIVIDAD ¿LO SOLICITARÍA?		
Si	101	87,2%
No	7	6,2%
Ns/nc	8	6,6%
TOTAL	116	100%

Fuente: Federación Nacional de Asociaciones de Trabajadores Autónomos-ATA, [Septiembre 2021](#)

Otra de las cuestiones por las que se ha preguntado en este barómetro es por la valoración que hacen respecto al **paquete de ayudas directas de 7.000 millones de euros** aprobado por el Gobierno (tabla 10).

Así, **los autónomos suspenden este paquete de ayudas y lo valoran con un 2,8% sobre 10**. Es más, tres de cada cuatro autónomos, el 74,71%, suspende las medidas, de los que el 46% les da la valoración más baja posible, un 1.

Del 25,9% de los autónomos que aprueban las ayudas directas, únicamente el 2,56% de ellos les da una puntuación superior a 9.

TABLA 10: VALORACIÓN DE LAS AYUDA DIRECTAS PARA AUTÓNOMOS PARA PALIAR LA CRISIS DEL COVID-10. Valoración en una escala del 1 al 10, siendo 1 si consideran que no responden a las necesidades de los autónomos y 10 si dan solución al 100% de las necesidades de los autónomos.

	1	2	3	4	5	6	7	8	9	10
NOTA (1-10) DE LAS AYUDAS DIRECTAS EN MARCHA POR EL GOBIERNO	46,00%	10,89%	10,67%	7,15%	11,63%	4,38%	3,52%	3,20%	0,96%	1,60%
NOTA MEDIA	2,8									

Fuente: Federación Nacional de Asociaciones de Trabajadores Autónomos-ATA, [Septiembre 2021](#)

Si en el último barómetro, más de la mitad de los autónomos señalaban que cuando salieran las ayudas directas las iba a solicitar, las trabas que ponen para poder acceder a las mismas nos muestran una realidad muy distinta: **únicamente el 9,7% de los autónomos encuestados afirman haber solicitado la ayuda**. (Tabla 11)

De ese 9,7% de los autónomos que han solicitado las ayudas directas, ocho de cada diez, el 81,3% consideran que se podrían haber reducido los trámites burocráticos. (Tabla 12).

Un amplísimo **87,4% de los autónomos encuestados asegura no haber solicitado la ayuda.** Preguntados a estos autónomos el motivo por el que no lo han hecho (tabla 13), uno de cada cuatro, el 27,3% señala no tener gastos para justificarlos. El 17,4% señala no estar en el listado de actividades con derecho a ayudas y el 17,2% afirma que su actividad no ha caído más de un 30%. El 10,1% señala a los elevadísimos trámites burocráticos como el motivo principal para no solicitar las ayudas directas.

TABLA 11: AUTÓNOMOS/AS SEGÚN SI HAN SOLICITADO LA AYUDA

RESPECTO A LA ANTERIOR AYUDA ¿LA VA A SOLICITAR?		
Si	131	9,7%
No	1183	87,4%
Ns/nc	39	2,9%
TOTAL	1.354	100%

Fuente: Federación Nacional de Asociaciones de Trabajadores Autónomos-ATA, [Septiembre](#) 2021

TABLA 12: AUTÓNOMOS/AS QUE HAN SOLICITADO AYUDA SEGÚN SI SE CONSIDERAN QUE SE PODRÍAN HABER REDUCIDO LOS TRÁMITES BUROCRÁTICOS.

EN LA SOLICITUD DE LA AYUDA ¿CONSIDERA QUE SE PODÍA HABER REDUCIDO LOS TRÁMITES BUROCRÁTICOS?		
Sí	106	81,3%
No	15	11,5%
Ns/nc	10	7,3%
TOTAL	131	100%

Fuente: Federación Nacional de Asociaciones de Trabajadores Autónomos-ATA, [Septiembre](#) 2021

TABLA 13: MOTIVOS POR LOS QUE AUTÓNOMOS/AS NO HAN SOLICITADO LA AYUDA DIRECTA PARA PALIAR LA CRISIS DE LA COVID19

¿CUÁLES SON LOS MOTIVOS POR LOS QUE NO SOLICITARÁ LA AYUDA?		
Mi actividad no ha caído más de un 30%	203	17,2%
No estoy en el listado de actividades con derecho a ayuda	206	17,4%
Tuve pérdidas en 2019 y no puedo acogeme	66	5,6%
Tengo deudas con Seguridad Social y/o Hacienda	33	2,8%
Demasiados trámites burocráticos	120	10,1%
No creo que lo necesite	108	9,1%
No tengo gastos para justificarlos	323	27,3%
No tengo información al respecto	82	6,9%
Ns/nc	42	3,6%
TOTAL	1.183	100%

Fuente: Federación Nacional de Asociaciones de Trabajadores Autónomos-ATA, [Septiembre](#) 2021

En este último bloque se pregunta a los autónomos con trabajadores sobre la **subida del Salario Mínimo Interprofesional (SMI)**. Uno de cada dos autónomos, el 49,5%, considera que no es el momento porque con la situación actual no puede permitirse subidas en costes salariales. (Tabla 14).

Únicamente uno de cada diez autónomos, el 10,4%, valora positivamente la subida del SMI, al considerarlo algo necesario para llegar a los niveles de la UE.

Al 30,2% les es indiferente pues afirman tener a sus trabajadores con una nómina superior al salario mínimo.

TABLA 14: VALORACIÓN DE AUTÓNOMOS/AS CON TRABAJADORES RESPECTO A LA SUBIDA DEL SALARIO MÍNIMO INTERPROFESIONAL (SMI)

¿CÓMO VALORA LA SUBIDA DEL SMI?		
Positivamente, es algo necesario para llegar a niveles de la UE.	59	10,4%
Indiferente, mis trabajadores están por encima del SMI	171	30,2%
Negativamente, no puedo permitirme subidas en coste salariales	280	49,5%
Ns/nc	56	9,9%
TOTAL	566	100%

Fuente: Federación Nacional de Asociaciones de Trabajadores Autónomos-ATA, [Septiembre 2021](#)

Independientemente de la valoración y afectación personal de la subida del Salario Mínimo Interprofesional, tres de cada cuatro autónomos, el **73,5%**, afirma que **dada la situación actual no es el momento para realizar dicha subida**.

TABLA 15: VALORACIÓN DE AUTÓNOMOS/AS CON TRABAJADORES RESPECTO SI ES EL MOMENTO PARA REALIZAR LA SUBIDA DEL SALARIO MÍNIMO INTERPROFESIONAL (SMI)

¿CONSIDERA QUE ES EL MOMENTO DE REALIZAR UNA SUBIDA EN EL SMI?		
No	416	73,5%
Si	68	12,0%
Ns/nc	82	14,4%
TOTAL	566	100%

Fuente: Federación Nacional de Asociaciones de Trabajadores Autónomos-ATA, [Septiembre 2021](#)

PERSPECTIVA DE LOS AUTÓNOMOS RESPECTO A SU NEGOCIO

Otro de los apartados de este XII Barómetro de ATA en septiembre de 2021 analiza la opinión de los autónomos sobre si su negocio podrá mantenerse y las perspectivas de cara a los próximos meses.

En primer lugar, destaca que a pesar de que las restricciones son cada vez menores, **uno de cada tres autónomos, el 33,8%, prevé que su actividad disminuya de cara al último trimestre de 2021** (Tabla 16).

El 42,1% de los autónomos encuestados considera que su facturación no variará en lo que resta de 2021 y un 12,4% se muestra optimista y espera ver aumentar su facturación en los próximos meses.

Si nos centramos en ese 33,8% de los autónomos que creen que su facturación se reducirá y le preguntamos por cuánto se va a ver reducida esa actividad (gráfico 1), el 31,4%, creen que van a ver disminuida su actividad por encima del 60%.

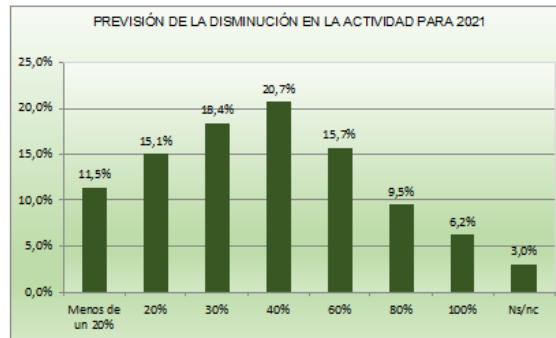
Preguntados al 12,4% que considera que aumentará su actividad de aquí a final de año, seis de cada diez, el 62,8% cifra el aumento en un 20% o menos (gráfico 2).

TABLA 16: AUTÓNOMOS/AS SEGÚN LA PERSPECTIVA DE SU ACTIVIDAD DE CARA AL ÚLTIMO TRIMESTRE DE 2021.

DE CARA A FINALIZAR 2021 ¿QUÉ PERSPECTIVA TIENE SU ACTIVIDAD?		
Se mantendrá igual.	570	42,1%
Disminuirá.	457	33,8%
Aumentará.	168	12,4%
Ns/nc	159	11,7%
TOTAL	1.354	100%

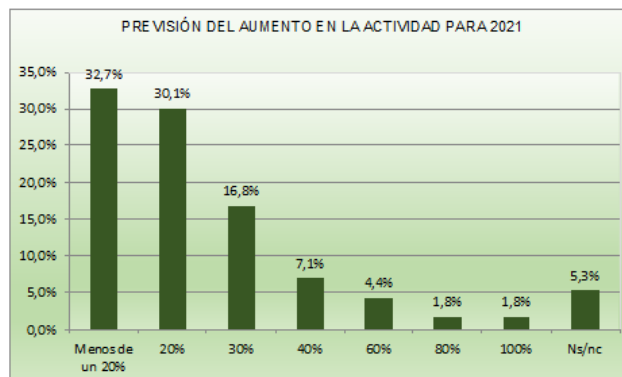
Fuente: Federación Nacional de Asociaciones de Trabajadores Autónomos-ATA, Septiembre 2021

GRAFICO 1: PORCENTAJE QUE ESTIMAN LOS TRABAJADORES AUTÓNOMOS/AS DE DISMINUCIÓN PARA EL PERIODO DEL ÚLTIMO TRIMESTRE DE 2021



Fuente: Federación Nacional de Asociaciones de Trabajadores Autónomos-ATA, [Septiembre 2021](#)

GRAFICO 2: PORCENTAJE QUE ESTIMAN LOS TRABAJADORES AUTÓNOMOS/AS DE AUMENTO PARA EL PERIODO DEL ÚLTIMO TRIMESTRE DE 2021



Fuente: Federación Nacional de Asociaciones de Trabajadores Autónomos-ATA, [Septiembre 2021](#)

Continuando con las previsiones, **en torno a 300.000 autónomos, el 10,8%, creen que tendrán que disminuir su plantilla en los próximos meses** si no cambia la situación actual.

Aunque la mayoría de los autónomos mantendrá plantilla: los autónomos nos contestan que su previsión de poder mantener la plantilla es positiva para el 29,8% (tabla 17) de los autónomos, de los que el 26,2% afirman que mantendrán el empleo de todas las personas que trabajan junto a él y un 3,6% incluso piensa en aumentarla.

Finalmente, el 44,8% de los autónomos encuestados afirma no necesitar tener empleados, ya que su actividad no lo requiere.

TABLA 17: AUTÓNOMOS/AS SEGÚN LA GENERACIÓN DE EMPLEO O MANTENIMIENTO DEL MISMO

EN MATERIA LABORAL, EN 2021, ¿GENERARÁ O MANTENDRÁ EL EMPLEO?		
Mantendré íntegra la plantilla	355	26,2%
Generaré empleo aumentando la plantilla	48	3,6%
Tendré que disminuir la plantilla	146	10,8%
No necesito trabajadores, ya que mi actividad no lo requiere	606	44,8%
Ns/nc.	199	14,7%
TOTAL	1.354	100%

Fuente: Federación Nacional de Asociaciones de Trabajadores Autónomos-ATA, [Septiembre](#) 2021

MODIFICACIÓN DE LA COTIZACIÓN DE LOS AUTÓNOMOS

Dada la actualidad, volvemos a preguntar sobre la posibilidad de cotizar en función de los ingresos o que sea voluntaria la cotización, entre un mínimo y un máximo, como es ahora.

Así, las respuestas (ver tabla 18) entre el colectivo están divididas: un 35,3% se muestra a favor de cotizar por ingresos reales, un 34% en contra y un amplio 30,7% no sabe o no contesta.

TABLA 18: POSTURA DE LOS TRABAJADORES AUTÓNOMOS/AS FRENTE AL PLANTEAMIENTO DE COTIZAR POR INGRESOS REALES.

PLANTEAMIENTO DE COTIZAR POR INGRESOS REALES		
A favor	478	35,3%
En contra	460	34,0%
Ns/nc	416	30,7%
TOTAL	1.354	100%

Fuente: Federación Nacional de Asociaciones de Trabajadores Autónomos-ATA, [Septiembre](#) 2021

El 66,3% de los autónomos encuestados afirma no ser un autónomo societario, sino un autónomo persona física. El 31,1% de los autónomos encuestados sí están dados de alta con algún tipo de forma societaria (Tabla 19).

Hemos querido preguntar a este 31,1% de autónomos societarios si la cuota de autónomos fuera un gasto deducible para la empresa, si estarían dispuestos a subir su base de cotización, cuestión a la que dos de cada tres, el 66,6% responde de forma positiva a pesar de la pandemia y crisis económica en la que estamos inmersos en estos momentos (tabla 20).

TABLA 19: PORCENTAJE Y ABSOLUTOS DE AUTÓNOMOS/AS SOCIETARIOS

SEGÚN SI ES O NO AUTÓNOMO SOCIETARIO		
Sí soy autónomo societario	421	31,1%
No soy autónomo societario	898	66,3%
Ns/nc	35	2,6%
TOTAL	1.354	100%

Fuente: Federación Nacional de Asociaciones de Trabajadores Autónomos-ATA, [Septiembre 2021](#)

TABLA 20: AUTÓNOMOS/AS SOCIETARIOS SEGÚN SI AUMENTARÍAN SU BASE DE COTIZACION COMO AUTÓNOMO SI FUERA UN GASTO DEDUCIBLE.

DISPONIBILIDAD DE AUMENTAR BASE DE COTIZACIÓN DE AUTÓNOMO SOCIETARIOS SI FUERA UN GASTO DEDUCIBLE		
SI	280	66,6%
NO	99	23,5%
Ns/Nc	42	10,0%
TOTAL	421	100%

Fuente: Federación Nacional de Asociaciones de Trabajadores Autónomos-ATA, [Septiembre 2021](#)

Otra de las cuestiones que se ha preguntado desde el Barómetro del Trabajo Autónomo de ATA es su postura ante una posible subida de impuestos. Y aquí si ha habido una respuesta unánime: nueve de cada diez autónomos, **el 88,7% considera que el colectivo no puede actualmente con más cargas fiscales.** Frente a esta opinión, un 5,4% de los autónomos encuestados considera que ahora, y a pesar de todo, es necesaria dicha subida presentada por el Gobierno. (tabla 21).

TABLA 21: POSTURA DE LOS/AS AUTÓNOMOS/AS ANTE LA POSIBLE SUBIDA DE IMPUESTOS

RESPECTO A LA SUBIDA DE IMPUESTO PRESENTADA POR EL GOBIERNO ¿LE PARECE ADECUADO?		
Sí, es necesario	73	5,4%
No, no podemos con más cargas fiscales	1202	88,7%
Ns/Nc	79	5,9%
TOTAL	1.354	100%

Fuente: Federación Nacional de Asociaciones de Trabajadores Autónomos-ATA, [Septiembre 2021](#)

Por último, se ha preguntado a los autónomos cuales son las situaciones que más les afectan o afectarían a su facturación y desarrollo de su negocio y por ende, ponen en peligro la supervivencia del mismo.

Así, **uno de cada cuatro autónomos, el 26,4%, afirma que es la subida de la luz lo que está poniendo en serio peligro la supervivencia de su actividad.** (Tabla 22).

Tres de cada diez autónomos, el 30,2% afirma que lo que le llevaría al cierre del negocio es una subida de los impuestos, como puede ser la base de cotización.

TABLA 22: AUTÓNOMOS/AS SEGÚN LA AFECCIÓN EN LA FACTURACIÓN DE SU NEGOCIO DE LAS MEDIDAS O AYUDAS PARA EL COLECTIVO QUE EXISTEN ACTUALMENTE.

¿CUÁL DE ESTAS SITUACIONES LE AFECTA O AFECTARÍA MÁS A LA FACTURACIÓN DE SU NEGOCIO Y POR ENDE, PONE EN PELIGRO LA SUPERVIVENCIA DEL MISMO?		
Las medidas y restricciones para frenar la COVID19	110	8,1%
La subida de la luz	357	26,4%
La subida del SMI	210	15,5%
La subida de los impuestos	409	30,2%
La falta de ayudas para frenar la crisis pandémica	219	16,2%
Ns/Nc	49	3,6%
TOTAL	1.354	100%

Fuente: Federación Nacional de Asociaciones de Trabajadores Autónomos-ATA, Septiembre 2021

PERFIL DE LA ENCUESTA

La Federación Nacional de Asociaciones de Trabajadores Autónomos-ATA ha realizado un cuestionario a una muestra representativa del colectivo de trabajadores autónomos entre los días 10 y 14 de septiembre de 2021 sobre la situación, medidas y previsiones que tienen respecto a sus negocios, así como la valoración que hacen las ayudas existentes para paliar los efectos producidos por la crisis Covid19. Se han recibido 1.396 respuestas dándose por válidas 1.354, comprobando que se cumplen los extractos representativos por comunidad autónoma y sector, así como el margen de error válido, ya que 1.354 cuestionarios validados para una población finita de 3.262.255 (número de afiliados al RETA en agosto de 2021, datos último día) y a nivel de confianza de 95%, el margen de error de +/-2,7%, teniendo en cuenta la heterogeneidad del colectivo (pq 0,50).

El objetivo principal del cuestionario es conocer la situación real del colectivo, así como su situación después de casi un año de pandemia, también se hace relevante la previsión y perspectivas que tienen para lo que queda de año, 2021, así como el próximo periodo bianual.

En su mayoría el perfil de la muestra concuerda con el perfil del autónomo en España, así un 61,1% son varones, siendo mayormente de edades comprendidas entre 40 y 54 años (46,7%) y su negocio se desarrolla en el sector servicios. Por porcentaje los autónomos encuestados se encuentran su mayoría en Madrid y Andalucía, comunidades que concentran mayor número de autónomos.

Respecto al tipología de empresa, más de la mitad de los autónomos que han participado en la encuesta no tienen trabajadores (58,2%), de igual manera por longevidad de los negocios los autónomos, la mitad de la muestra registra una antigüedad de entre 10 hasta 50 años, siendo más numerosos aquellos que llevan con el negocio entre 20 y 50 años. (39,5%).

TABLA A: PERFIL DE LA MUESTRA POR SEXO.

PORCENTAJE DE ENCUESTADOS POR SEXO		
Hombre	827	61,1%
Mujer	527	38,9%
TOTAL	1.354	100%

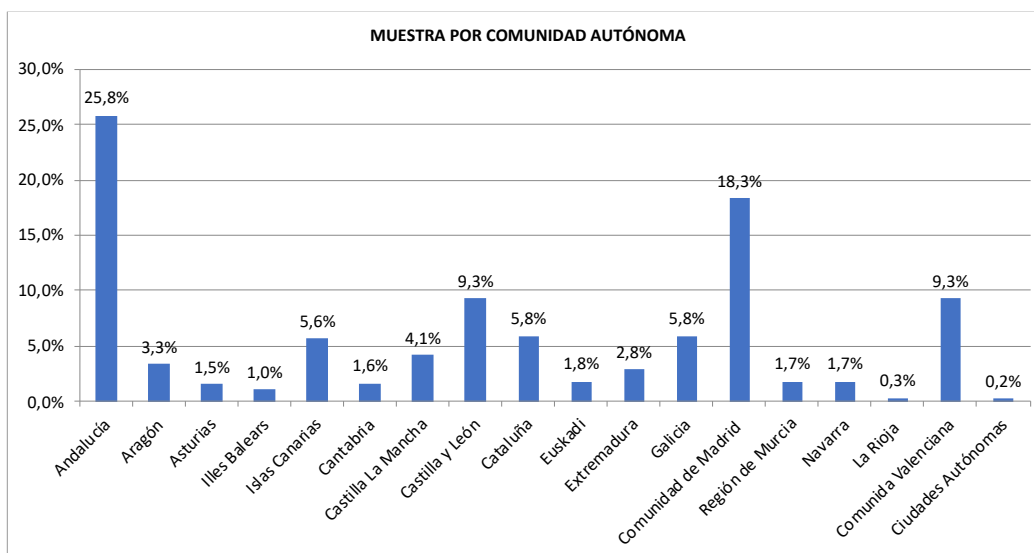
Fuente: Federación Nacional de Asociaciones de Trabajadores Autónomos-ATA, Septiembre 2021

TABLA B: PERFIL DE LA MUESTRA POR EDAD

PORCENTAJE DE ENCUESTADOS POR EDAD		
Menos de 25 años	4	0,3%
25 a 39 años	131	9,7%
40 a 54 años	632	46,7%
55 o más años	587	43,4%
TOTAL	1.354	100%

Fuente: Federación Nacional de Asociaciones de Trabajadores Autónomos-ATA, Septiembre 2021

GRÁFICO A: PERFIL DE LA MUESTRA POR COMUNIDAD AUTÓNOMA



Fuente: Federación Nacional de Asociaciones de Trabajadores Autónomos-ATA, Septiembre 2021

TABLA D: PERFIL DE LA MUESTRA SEGÚN LA ANTIGÜEDAD DE LA EMPRESA

PORCENTAJE DE ENCUESTADOS POR ANTIGÜEDAD		
Menos de 1 año.	5	0,4%
De 1 hasta 3 años.	120	8,9%
De 3 hasta 5 años.	105	7,8%
De 5 hasta 10 años.	221	16,3%
De 10 hasta 20 años.	331	24,5%
De 20 hasta 50 años.	535	39,5%
De 50 y más años.	37	2,7%
TOTAL	1.354	100%

Fuente: Federación Nacional de Asociaciones de Trabajadores Autónomos-ATA, Septiembre 2021

TABLA E: PERFIL DE LA MUESTRA SEGÚN SECTOR DE ACTIVIDAD

PORCENTAJE DE ENCUESTADOS POR SECTORES		
Agricultura	10	0,7%
Industria	64	4,7%
Comercio	382	28,2%
Hostelería	149	11,0%
Transporte	47	3,5%
Construcción	74	5,4%
Información y comunicación	24	1,8%
Actividades financieras y seguros	26	2,0%
Actividades inmobiliarias	15	1,1%
Actividades profesionales y científicas	90	6,7%
Actividades administrativas	33	2,5%
Educación	86	6,4%
Actividades sanitarias	65	4,8%
Actividades artísticas	57	4,2%
Otros servicios	232	17,0%
TOTAL	1.354	100%

Fuente: Federación Nacional de Asociaciones de Trabajadores Autónomos-ATA, Septiembre 2021

TABLA F: AUTÓNOMOS SEGÚN TAMAÑO DE LA EMPRESA

AUTONOMOS SEGÚN TAMAÑO DE LA EMPRESA		
Con trabajadores	566	41,8%
Sin trabajadores	788	58,2%
TOTAL	1.354	100%

Fuente: Federación Nacional de Asociaciones de Trabajadores Autónomos-ATA, Septiembre 2021