

BAROMETRO SITUACIÓN AUTÓNOMOS DICIEMBRE 2021

Ocho de cada diez autónomos en contra de la subida de la base de cotización

Dos de cada tres autónomos afirman estar aún lejos de la recuperación de su actividad precovid

- *Uno de cada cuatro autónomos, el 26,9%, considera la subida de la luz está poniendo en serio peligro la supervivencia de su actividad.*
- *El 66,1% de los autónomos que afirman no haberse recuperado, y de ellos, seis de cada diez afirman que tienen una caída de la facturación superior al 50% en comparación a marzo de 2020.*
- *Uno de cada dos autónomos (47,2%) prevén que no se recuperarán hasta al menos 2023.*
- *Uno de cada tres autónomos sigue padeciendo morosidad.*
- *Los autónomos suspenden a las ayudas directas y las califican con un 2,8% sobre 10.*
- *Únicamente el 14,2% de los autónomos afirma haber solicitado las ayudas directas.*
- *Tres de cada diez autónomos (29,2%) ve complicados los próximos meses y considera que disminuirá su actividad.*
- *El 12,9% de los autónomos ha tenido que despedir en 2021 y el 10,7% prevé hacerlo de cara a 2022.*
- *El 78,5% de los autónomos, en contra de subir las cotizaciones a la Seguridad Social.*
- *La subida de impuestos (44,1%) y la subida de la luz (26,9%) las principales situaciones que ponen en peligro la supervivencia de los negocios de los autónomos y pequeños empresarios.*
- *Nueve de cada diez autónomos (91,6%) considera que la figura del autónomo no está bien valorada socialmente.*

Madrid, 21 de diciembre de 2021. A escasos días de finalizar 2021 y con la incidencia disparada de Covid19, desde la Federación Nacional de Asociaciones de Trabajadores Autónomos, ATA, seguimos realizando la encuesta a los autónomos para conocer su situación en tiempo real, sus peticiones y las perspectivas de su negocio de cara a los próximos meses y cómo les está afectando la crisis de la Covid19. Así, en las respuestas de este XIII Barómetro comprobamos como a pesar de la bajada de la incidencia de los meses precedentes y la paulatina relajación de las restricciones, dos de cada tres autónomos, el 66,1%, afirma estar aún lejos de la recuperación de su actividad y volver a una situación previa a la pandemia.

Este es uno de los principales resultados que se extraen de una encuesta realizada por la Federación Nacional de Asociaciones de Trabajadores Autónomos- ATA a autónomos entre el 13 y

el 16 de diciembre de 2021 sobre la previsión que tienen respecto a sus negocios y la valoración que hacen de las ayudas existentes que se han ido poniendo en marcha. Se han recibido 1.375 respuestas dándose por válidas 1.302, comprobando que se cumplen los extractos representativos por comunidad autónoma y sector, así como el margen de error válido, ya que 1.302 cuestionarios validados para una población finita de 3.144.841 (número de afiliados al RETA en noviembre 2021, datos último día) y a nivel de confianza de 95%, el margen de error de +/-2,7%, teniendo en cuenta la heterogeneidad del colectivo (pq 0,50).

“Si algo ha puesto de manifiesto estos casi dos años de pandemia es que no hemos sido capaces de anticiparnos a la misma, hemos ido por detrás. Las ayudas directas han sido un fracaso y no han llegado a los autónomos. Lejos de apoyar y tomar medidas que ayuden a los autónomos a salir adelante, ahora nos pretenden castigan con la subida de la cuota de autónomos y del SMI. No es el momento de ponernos zancadillas.” afirma **Lorenzo Amor**, presidente de ATA, en la presentación del XIII Barómetro de ATA.

SITUACIÓN DE SU NEGOCIO ACTUALMENTE

En primer lugar, y como llevamos haciendo desde abril de 2020, queremos conocer la situación de los autónomos y sus actividades actualmente, en la que prácticamente todas las comunidades autónomas han relajado sus medidas restrictivas en las actividades que afectan directamente a los autónomos, pero que dada la nueva ola de contagios que se está produciendo, en muchas comunidades autónomas se está incorporando la obligatoriedad del “pasaporte covid”, se están produciendo cancelaciones en turismo, ocio, cultura y hostelería y se está planteando nuevamente establecer restricciones.

A escasos días de finalizar 2021 y tras 19 meses de pandemia, dos de cada tres autónomos, **el 66,1%, no ha recuperado su actividad y por lo tanto el nivel de facturación previo a la pandemia.** Por el contrario, 950.000 autónomos, el 31,1% afirma haber vuelto a la normalidad y tener una situación similar a la anterior a marzo de 2020. (Tabla 1).

De ese 31,1% de autónomos que afirman haber recuperado su actividad a niveles prepandémicos, el 15,6% afirma que su negocio se ha recuperado al 100% e incluso ha aumentado si lo comparamos con las cifras anteriores a la pandemia. (Tabla 2).

Frente a estos datos, del 66,1% de los autónomos que afirman no haber alcanzado la recuperación del negocio, seis de cada diez, el 60,9% afirma que la bajada de la facturación es aún superior al 50%, de los que el 22,3% afirma que a día de hoy aún registra una bajada del 75% del negocio si se compara con cifras anteriores a la pandemia. (Tabla 3).

Además, **de ese 66,1% que no ha logrado recuperarse, tres de cada diez, el 30,2% no descarta tener que cerrar su negocio, incluso el 8,2% ve su situación tan mala que afirma que tendrá**

que cerrar. Por el contrario, la mayoría, a pesar de no ha recuperado toda su actividad, afirma que no se plantea cerrar. (Tabla 4).

TABLA 1: SITUACIÓN DE LOS NEGOCIOS SEGÚN SU RECUPERACION PARCIAL O TOTAL DE LA ACTIVIDAD RESPECTO AL NIVEL DE FACTURACIÓN ANTERIOR A LA PANDEMIA.

¿HA RECUPERADO PARCIAL O TOTALMENTE LA ACTIVIDAD Y POR TANTO EL NIVEL DE FACTURACIÓN ANTERIOR A LA PANDEMIA?		
Si	405	31,1%
No	861	66,1%
Ns/nc	36	2,8%
TOTAL	1.302	100%

Fuente: Federación Nacional de Asociaciones de Trabajadores Autónomos-ATA, Diciembre 2021

TABLA 2: AUTÓNOMOS/AS QUE HAN RECUPERADO SU ACTIVIDAD A NIVELES PREPANDÉMICOS SEGÚN NIVEL DE RECUPERACIÓN.

EL NIVEL DE RECUPERACIÓN DE SU NEGOCIO HA SIDO DE		
Mi negocio se ha recuperado al 100% e incluso ha aumentado si se compara con cifras anteriores a la pandemia	63	15,6%
Se ha recuperado el 100% de negocio si se compara con cifras anteriores a la pandemia	155	38,3%
Se ha recuperado el 75% de negocio si se compara con cifras anteriores a la pandemia	135	33,3%
Se ha recuperado el 50% de negocio si se compara con cifras anteriores a la pandemia	32	7,8%
Se ha recuperado el 25% de negocio si se compara con cifras anteriores a la pandemia	12	2,8%
Ns/nc	8	2,1%
TOTAL	405	100%

Fuente: Federación Nacional de Asociaciones de Trabajadores Autónomos-ATA, Diciembre 2021

TABLA 3: AUTÓNOMOS/AS QUE NO HAN RECUPERADO SU ACTIVIDAD A NIVELES PREPANDÉMICOS SEGÚN SU PORCENTAJE DE PÉRDIDAS

AUTÓNOMOS QUE NO HAN RECUPERADO LOS NIVELES DE ACTIVIDAD Y FACTURACIÓN ANTERIORES A LA PANDEMIA ¿QUÉ PORCENTAJE DE PÉRDIDA REGISTRA ACTUALMENTE?		
Registra una bajada del 25% del negocio si se compara con cifras anteriores a la pandemia	316	36,7%
Registra una bajada del 50% del negocio si se compara con cifras anteriores a la pandemia	276	32,1%
Registra una bajada del 75% del negocio si se compara con cifras anteriores a la pandemia	192	22,3%
Registra una bajada del 100% del negocio si se compara con cifras anteriores a la pandemia	56	6,5%
Ns/nc	21	2,4%
TOTAL	861	100%

Fuente: Federación Nacional de Asociaciones de Trabajadores Autónomos-ATA, [Diciembre 2021](#)

TABLA 4: AUTÓNOMOS/AS QUE NO SE HAN RECUPERADO A NIVELES ANTERIORES A LA PANDEMIA SEGÚN SI TENDRÁN QUE CERRAR EL NEGOCIO A CORTO/MEDIO PLAZO.

DADO QUE NO HA RECUPERADO SU ACTIVIDAD ¿CONSIDERA QUE TENDRÁ QUE CERRAR EL NEGOCIO A CORTO/MEDIO PLAZO?		
No, de momento no me planteo cerrar	569	66,1%
Me lo estoy planteando porque no se si podré continuar	189	22,0%
Tendré que cerrar	71	8,2%
Ns/nc	32	3,7%
TOTAL	861	100%

Fuente: Federación Nacional de Asociaciones de Trabajadores Autónomos-ATA, [Diciembre 2021](#)

Tras estas respuestas sobre su facturación, desde ATA hemos querido conocer cuándo prevén los autónomos que su actividad pueda recuperarse a niveles anteriores a marzo de 2020.

Uno de cada dos autónomos, el 47,2%, prevé que su negocio no se recuperará al menos hasta 2023, de los que el 11,2% apunta a 2024 como el año en el que logrará recuperar su actividad a niveles prepandémicos, porcentaje éste que empeora con respecto al barómetro de septiembre de 2021, cuando era del 8,4% el porcentaje de autónomos que señalaba la recuperación de su negocio en 2024. (Tabla 5).

Por su parte, el 31,1% afirma ya haberse recuperado y únicamente el 2,9% considera que durante el primer semestre ya alcanzará niveles de facturación y trabajo previos a la crisis de la covid19.

TABLA 5: AUTÓNOMOS/AS SEGÚN SU PREVISIÓN DE RECUPERACIÓN RESPECTO A SU FACTURACIÓN ANTES DE LA CRISIS COVID19.

¿CUÁNDO PREVÉ QUE SU ACTIVIDAD PUEDA RECUPERARSE A NIVELES ANTERIORES A LA PANDEMIA?		
Ya me he recuperado	405	31,1%
Primer semestre 2022	38	2,9%
Segundo semestre 2022	206	15,8%
Primer semestre 2023	381	29,3%
Segundo semestre 2023	87	6,7%
2024	146	11,2%
Ns/nc	39	2,9%
TOTAL	1.302	100%

Fuente: Federación Nacional de Asociaciones de Trabajadores Autónomos-ATA, [Diciembre 2021](#)

Por último, en este bloque hemos querido de nuevo conocer si los autónomos sufren o no **morosidad** (tabla 6). Y la realidad es que **uno de cada tres autónomos (el 36,4% la sufre, tanto pública como privada, o ambas, porcentaje que ha aumentado con relación al anterior barómetro (32,1%)).** Un 58,3% de los autónomos encuestados desde ATA aseguran no verse en este momento afectado por la morosidad (62,7% en el anterior barómetro).

TABLA 6: AUTÓNOMOS/AS AFECTADO POR LA MOROSIDAD PÚBLICA O PRIVADA

PORCENTAJE DE AUTÓNOMOS AFECTADOS POR LA MOROSIDAD TANTO PÚBLICA COMO PRIVADA		
Si, por parte de entidades públicas.	59	4,5%
Si, por parte de entidades privadas.	259	19,9%
Si, por parte de entidades públicas y privadas.	157	12,0%
No	759	58,3%
Ns/nc.	68	5,3%
TOTAL	1.302	100%

Fuente: Federación Nacional de Asociaciones de Trabajadores Autónomos-ATA, Diciembre 2021

MEDIDAS APLICADAS POR LOS/LAS AUTÓNOMOS/AS PARA FRENAR LA BAJADA DE ACTIVIDAD

La segunda parte de nuestra encuesta analiza las **medidas aplicadas** por los autónomos para intentar paliar esa bajada de facturación que han tenido la mayoría de los autónomos.

En concreto se les ha preguntado en este barómetro (y en el de septiembre de 2021) por la valoración que hacen respecto al **paquete de ayudas directas de 7.000 millones de euros** aprobado por el Gobierno (tabla 7).

Así, **los autónomos suspenden este paquete de ayudas y lo valoran con un 2,8% sobre 10, porcentaje idéntico a septiembre de 2021**. Es más, siete de cada diez autónomos, el 70,6%, suspende las medidas, de los que el 40,96% les da la valoración más baja posible, un 1.

Del 29,4% de los autónomos que aprueban las ayudas directas, únicamente el 1,6% de ellos les da una puntuación superior a 9.

TABLA 7: VALORACIÓN DE LAS AYUDAS DIRECTAS PARA AUTÓNOMOS PARA PALIAR LA CRISIS DEL COVID-10. Valoración en una escala del 1 al 10, siendo 1 si consideran que no responden a las necesidades de los autónomos y 10 si dan solución al 100% de las necesidades de los autónomos.

	1	2	3	4	5	6	7	8	9	10
NOTA (1-10) DE LAS AYUDAS DIRECTAS EN MARCHA POR EL GOBIERNO	40,96%	10,30%	9,50%	9,84%	13,84%	4,81%	5,72%	3,43%	1,03%	0,57%
NOTA MEDIA	2,8									

Fuente: Federación Nacional de Asociaciones de Trabajadores Autónomos-ATA, Diciembre 2021

Si en verano, más de la mitad de los autónomos señalaban que cuando salieran las ayudas directas las iba a solicitar, las trabas que ponen para poder acceder a las mismas nos muestran una realidad muy distinta: **únicamente el 14,2% de los autónomos encuestados afirman haber solicitado la ayuda.** (Tabla 8) Porcentaje que ha subido ligeramente del 9,7% registrado en septiembre como consecuencia de las ampliaciones de las comunidades autónomas y la flexibilización o ampliación de algunos requisitos.

De ese 14,2% de los autónomos que han solicitado las ayudas directas, ocho de cada diez, el **81,9% consideran que se podrían haber reducido los trámites burocráticos.** (Tabla 9).

Un amplísimo **78,7% de los autónomos encuestados asegura no haber solicitado la ayuda** (tabla 8). Preguntados a estos autónomos el motivo por el que no lo han hecho (tabla 10), uno de cada cinco, el 19,3% señala no tener gastos para justificarlos. El 22,4% señala que su actividad no ha caído más de un 30%. El 17,4% señala a los elevadísimos trámites burocráticos como el motivo principal para no solicitar las ayudas directas y un 15,4% de los autónomos encuestados señala que dio pérdidas en 2019 y no puede acogerse a las mismas.

TABLA 8: AUTÓNOMOS/AS SEGÚN SI HAN SOLICITADO LA AYUDA

RESPECTO SI HA SOLICITADO LA AYUDA DIRECTA ¿LA HA SOLICITADO?		
Si	185	14,2%
No	1025	78,7%
Ns/nc	92	7,1%
TOTAL	1.302	100%

Fuente: Federación Nacional de Asociaciones de Trabajadores Autónomos-ATA, [Diciembre 2021](#)

TABLA 9: AUTÓNOMOS/AS QUE HAN SOLICITADO AYUDA SEGÚN SI SE CONSIDERAN QUE SE PODRÍAN HABER REDUCIDO LOS TRÁMITES BUROCRÁTICOS.

EN LA SOLICITUD DE LA AYUDA ¿CONSIDERA QUE SE PODÍA HABER REDUCIDO LOS TRÁMITES BUROCRÁTICOS?		
Sí	839	81,9%
No	88	8,6%
Ns/nc	98	9,5%
TOTAL	1.025	100%

Fuente: Federación Nacional de Asociaciones de Trabajadores Autónomos-ATA, [Diciembre 2021](#)

TABLA 10: MOTIVOS POR LOS QUE AUTÓNOMOS/AS NO HAN SOLICITADO LA AYUDA DIRECTA PARA PALIAR LA CRISIS DE LA COVID19

¿CUÁLES SON LOS MOTIVOS POR LOS QUE NO SOLICITARÁ LA AYUDA?		
Mi actividad no ha caído más de un 30%	41	22,4%
No estoy en el listado de actividades con derecho a ayuda	25	13,3%
Tuve pérdidas en 2019 y no puedo acogeme	28	15,4%
Tengo deudas con Seguridad Social y/o Hacienda	3	1,8%
Demasiados trámites burocráticos	32	17,4%
No creo que lo necesite	4	2,3%
No tengo gastos para justificarlos	36	19,3%
No tengo información al respecto	7	3,0%
Ns/nc	9	5,1%
TOTAL	185	100%

Fuente: Federación Nacional de Asociaciones de Trabajadores Autónomos-ATA, Diciembre 2021

PERSPECTIVA DE LOS AUTÓNOMOS RESPECTO A SU NEGOCIO

Otro de los apartados de este XIII Barómetro de ATA en diciembre de 2021 analiza la opinión de los autónomos sobre si su negocio podrá mantenerse y las perspectivas de cara a los próximos meses.

En primer lugar, destaca que a pesar de que las restricciones en los últimos meses han sido cada vez menores, **tres de cada diez autónomos, el 29,2%, prevé que su actividad disminuya de cara a los primeros meses de 2022, tal y como cierra 2021** (Tabla 11).

El 42,8% de los autónomos encuestados considera que su facturación no variará en lo que resta de 2021 y un 17,5% se muestra optimista y espera ver aumentar su facturación en los próximos meses.

Si nos centramos en ese 29,2% de los autónomos que creen que su facturación se reducirá y le preguntamos por cuánto se va a ver reducida esa actividad (gráfico 1), seis de cada diez, el 59,2%, creen que van a ver disminuida su actividad un 30% o por encima de ese 30%.

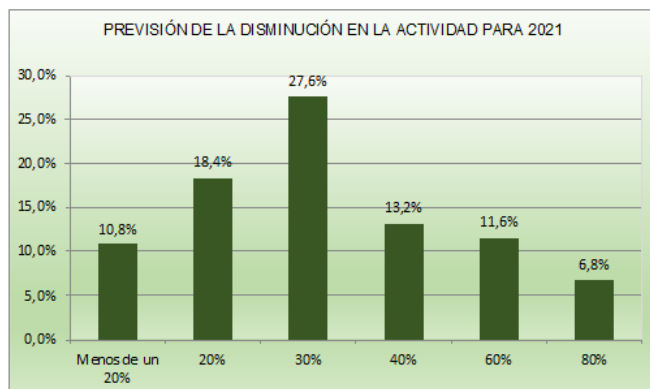
Preguntados al 17,5% que considera que aumentará su actividad de aquí a final de año, el 57,5% cifra el aumento en un 20% o menos (gráfico 2).

TABLA 11: PERSPECTIVAS DEL NEGOCIO PARA 2022, TAL Y COMO CIERRA 2021

PERSPECTIVAS DEL NEGOCIO PARA 2022, SEGÚN TAL Y COMO ESTÁ CERRANDO 2021		
Se mantendrá igual	557	42,8%
Disminuirá.	380	29,2%
Aumentará.	228	17,5%
Ns/nc	138	10,5%
TOTAL	1.302	100%

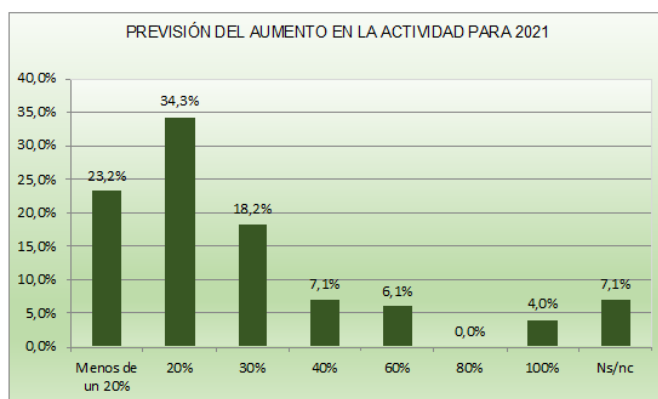
Fuente: Federación Nacional de Asociaciones de Trabajadores Autónomos-ATA, Diciembre 2021

GRAFICO 1: PORCENTAJE QUE ESTIMAN LOS TRABAJADORES AUTÓNOMOS/AS DE DISMINUCIÓN PARA 2022



Fuente: Federación Nacional de Asociaciones de Trabajadores Autónomos-ATA, Diciembre 2021

GRAFICO 2: PORCENTAJE QUE ESTIMAN LOS TRABAJADORES AUTÓNOMOS/AS DE AUMENTO PARA 2022



Fuente: Federación Nacional de Asociaciones de Trabajadores Autónomos-ATA, Diciembre 2021

Continuando con las previsiones, hemos preguntado por las perspectivas de cara a la campaña de navidad de este 2021 en comparación de la campaña de 2019. Así, **uno de cada cuatro autónomos, el 26,3%, considera que la perspectiva es buena, pero que no llegará a los niveles de 2019** (tabla 12). Y un 18% considera que la perspectiva es mala, por debajo del 50% de la actividad de la campaña navideña de 2019.

Un amplio 46% de los autónomos encuestados afirma que su negocio no tiene campaña de navidad.

TABLA 12: PERSPECTIVA DE LA CAMPAÑA DE NAVIDAD DE 2021 RESPECTO A LA CAMPAÑA DE 2019

EN VISPERAS DE LA CAMPAÑA NAVIDEÑA Y VIENDO LA INCIDENCIA EN AUMENTO DE LA COVID-19 ¿PIENSA QUE SE SALVARÁ LA CAMPAÑA ACERCÁNDOSE AL MENOS A LA CAMPAÑA DE 2019?		
La perspectiva es buena pero no llegaremos a los niveles de 2019	342	26,3%
La perspectiva es buena, en lo que va de campaña navideña estamos a niveles de 2019	33	2,5%
La perspectiva es superar la campaña navideña de 2019, en lo que llevamos de campaña a aumentado la actividad respecto a 2019	20	1,6%
La perspectiva es mala, estamos por debajo del 50% de la actividad de la campaña navideña de 2019	234	18,0%
Mi negocio no tiene campaña navideña	599	46,0%
Ns/nc	74	5,6%
TOTAL	1.302	100%

Fuente: Federación Nacional de Asociaciones de Trabajadores Autónomos-ATA, Diciembre 2021

Sin duda 2021 se cierra como año complicado para el colectivo. Preguntados en este XIII Barómetro de ATA sobre su plantilla (tabla 13) **en el conjunto de 2021, un 12,9% de los autónomos señala que no ha podido mantenerla y ha tenido que reducir plantilla.** El 28,3% señala que ha mantenido el mismo número de trabajadores y un 45,9% señala no tener trabajadores a su cargo, porque su actividad no lo requiere.

Únicamente el 6% de los autónomos encuestados afirman haber aumentado la plantilla en el conjunto de 2021.

Seguidamente, se ha preguntado por la previsión en cuanto a la plantilla de cara a 2022. En torno a **300.000 autónomos, el 10,7%, creen que tendrán que disminuir su plantilla en los próximos meses si no cambia la situación actual.**

Aunque la mayoría de los autónomos mantendrá plantilla: los autónomos nos contestan que su previsión de poder mantener la plantilla es positiva para el 29,4% (tabla 14) de los autónomos, de los que el 25,6% afirman que mantendrán el empleo de todas las personas que trabajan junto a él y un 3,8% incluso piensa en aumentarla. Finalmente, el 45,9% de los autónomos encuestados afirma no necesitar tener empleados, ya que su actividad no lo requiere.

TABLA 13: AUTONOMOS SEGÚN SI HAN GENERADO EMPLEO O NO EN 2021.

EN MATERIA LABORAL, EN 2021, ¿HA GENERADO EMPLEO?		
He mantenido íntegra la plantilla	368	28,3%
He generado empleo aumentando la plantilla	78	6,0%
He disminuido la plantilla	168	12,9%
No necesito trabajadores, ya que mi actividad no lo requiere	597	45,9%
Ns/nc.	91	7,0%
TOTAL	1.302	100%

Fuente: Federación Nacional de Asociaciones de Trabajadores Autónomos-ATA, Diciembre 2021

TABLA 14: AUTONOMOS SEGÚN SI GENERARÁN EMPLEO O NO EN 2022

EN MATERIA LABORAL, EN 2022, ¿GENERARÁ EMPLEO?		
Mantendré íntegra la plantilla	334	25,6%
Generaré empleo aumentando la plantilla	50	3,8%
Tendré que disminuir la plantilla	139	10,7%
No necesito trabajadores, ya que mi actividad no lo requiere	598	45,9%
Ns/nc.	181	14,0%
TOTAL	1.302	100%

Fuente: Federación Nacional de Asociaciones de Trabajadores Autónomos-ATA, Diciembre 2021

MODIFICACIÓN DE LA COTIZACIÓN DE LOS AUTÓNOMOS

Dada la actualidad y la tan comentada subida de impuestos y cotizaciones hemos querido conocer la valoración del colectivo sobre la **subida de las cotizaciones a la Seguridad Social** anunciada por el Gobierno, así como el aumento de la base mínima por la que cotizarán los autónomos en 2022.

Así, las respuestas entre el colectivo (ver tabla 15) son claras: prácticamente ocho de cada diez autónomos, el **78,5% se muestra claramente en contra**, de los que el 45% señala que no se puede permitir un aumento de gastos en su negocio y un 33,5% no cree que esta medida sea necesaria, y menos en este momento.

Únicamente el 6,5% de los autónomos encuestados desde ATA considera esta medida necesaria para el sostenimiento del sistema de la Seguridad Social y un 9,6% ve en ella una buena fórmula para que los autónomos aumenten la base de cotización, lo que repercutirá en una mejora de las pensiones, prestaciones, bajas por accidente...

TABLA 15: VALORACIÓN DE LA SUBIDA DE LAS COTIZACIONES Y LA BASE MÍNIMA DEL RÉGIMEN ESPECIAL DE TRABAJADORES AUTÓNOMOS PARA 2022

¿CÓMO VALORA LA SUBIDA DE LAS COTIZACIONES A LA SEGURIDAD SOCIAL, ASÍ COMO UN AUMENTO DE LA BASE MÍNIMA POR LA QUE COTIZAR?		
Necesaria para el sostenimiento del sistema de la Seguridad Social	84	6,5%
Es una buena fórmula para que los autónomos aumentemos nuestras bases de cotización	125	9,6%
No creo que sea necesario y mucho menos en este momento	437	33,5%
No me puedo permitir un aumento de gastos en mi negocio	586	45,0%
Ns/nc	70	5,4%
TOTAL	1.302	100%

Fuente: Federación Nacional de Asociaciones de Trabajadores Autónomos-ATA, Diciembre 2021

El **68,1%** de los autónomos encuestados afirma **no ser un autónomo societario**, sino un autónomo persona física. El 30,1% de los autónomos encuestados sí están dados de alta con algún tipo de forma societaria (Tabla 16).

Hemos querido preguntar a este 30,1% de autónomos societarios si la cuota de autónomos fuera un gasto deducible para la empresa, si estarían dispuestos a subir su base de cotización, cuestión

a la que seis de cada diez, el 60,3% responde de forma positiva a pesar de la pandemia y crisis económica en la que estamos inmersos en estos momentos (tabla 17).

TABLA 16: PORCENTAJE Y ABSOLUTOS DE AUTÓNOMOS/AS SOCIETARIOS

SEGÚN SI ES O NO AUTÓNOMO SOCIETARIO		
Sí soy autónomo societario	391	30,1%
No soy autónomo societario	887	68,1%
Ns/nc	24	1,8%
TOTAL	1.302	100%

Fuente: Federación Nacional de Asociaciones de Trabajadores Autónomos-ATA, [Diciembre 2021](#)

TABLA 17: AUTÓNOMOS/AS SOCIETARIOS SEGÚN SI AUMENTARAN SU BASE DE COTIZACIÓN COMO AUTÓNOMO SI FUERA UN GASTO DEDUCIBLE.

DISPONIBILIDAD DE AUMENTAR BASE DE COTIZACIÓN DE AUTÓNOMO SOCIETARIOS SI FUERA UN GASTO DEDUCIBLE		
SI	236	60,3%
NO	145	37,1%
Ns/Nc	10	2,6%
TOTAL	391	100%

Fuente: Federación Nacional de Asociaciones de Trabajadores Autónomos-ATA, [Diciembre 2021](#)

Otra de las cuestiones que se ha preguntado desde el Barómetro del Trabajo Autónomo de ATA es su postura ante una la subida de impuestos planteada por el Gobierno. Y aquí, nuevamente y como ha sucedido con la subida de las cotizaciones, ha habido una respuesta unánime: nueve de cada diez autónomos, **el 88,8% considera que el colectivo no puede actualmente con más cargas fiscales**. Frente a esta opinión, un 5,3% de los autónomos encuestados considera que ahora, y a pesar de todo, es necesaria dicha subida presentada por el Gobierno. (tabla 18).

TABLA 18: POSTURA DE LOS/AS AUTÓNOMOS/AS ANTE LA POSIBLE SUBIDA DE IMPUESTOS

RESPECTO A LA SUBIDA DE IMPUESTO PRESENTADA POR EL GOBIERNO ¿LE PARECE ADECUADO?		
Si, es necesario	70	5,3%
No, no podemos con más cargas fiscales	1157	88,8%
Ns/Nc	75	5,8%
TOTAL	1.302	100%

Fuente: Federación Nacional de Asociaciones de Trabajadores Autónomos-ATA, [Diciembre 2021](#)

Para finalizar este bloque, se ha preguntado a los autónomos cuales son las situaciones que más les afectan o afectarían a su facturación y desarrollo de su negocio y por ende, ponen en peligro la supervivencia del mismo.

Así, **el 44,1% de los autónomos afirma que la subida de los impuestos es lo que está poniendo en serio peligro la supervivencia de su actividad.** (Tabla 19).

Tras la subida de los impuestos, uno de cada cuatro autónomos considera que la subida de la luz es lo que más está afectando de forma negativa a su actividad. El 13,8% señala que es la falta de ayudas para frenar esta crisis que ha provocado la pandemia de la Covid19 lo que más afecta a la continuidad de su negocio.

TABLA 19: AUTÓNOMOS/AS SEGÚN LA AFECCIÓN EN LA FACTURACIÓN DE SU NEGOCIO DE LAS MEDIDAS O AYUDAS PARA EL COLECTIVO QUE EXISTEN ACTUALMENTE.

¿CUÁL DE ESTAS SITUACIONES LE AFECTA O AFECTARÍA MÁS A LA ACTIVIDAD DE SU NEGOCIO Y POR ENDE, PONE EN PELIGRO LA SUPERVIENCIA DEL MISMO?		
Las medidas y restricciones para frenar la COVID19	78	6,0%
La subida de la luz	350	26,9%
La subida del SMI	47	3,6%
La subida de los impuestos	574	44,1%
La falta de ayudas para frenar la crisis pandémica	180	13,8%
Ns/Nc	73	5,6%
TOTAL	1.302	100%

Fuente: Federación Nacional de Asociaciones de Trabajadores Autónomos-ATA, Diciembre 2021

LA CONCEPCIÓN SOCIAL DEL COLECTIVO AUTÓNOMO

Para finalizar este XIII Barómetro de ATA se ha añadido un último bloque sobre la concepción social del colectivo autónomo.

Al ser preguntados si volverían a ser autónomos si volviesen a empezar su carrera profesional (tabla 20). Destaca cómo a pesar de lo duro que es ser autónomo, **seis de cada diez autónomos, el 59,9%, afirman que volverían a ser autónomos.** Frente a este dato, uno de cada cinco, el 20,4% responde de forma rotunda que nunca volvería a ser autónomo.

A pesar de estas respuestas y que la mayoría de los autónomos volverían a ser autónomos, nueve de cada diez, **el 91,6% considera que la figura del autónomo no está bien valorada socialmente**

(tabla 21). Únicamente el 5,3% de los autónomos encuestados desde ATA considera que el autónomo sí está muy bien valorado socialmente.

Como consecuencia de esta percepción, nueve de cada diez autónomos, el 91,6% considera que una amplia mayoría de la sociedad no es consciente de la importancia del colectivo en la economía del país. Igual que en la pregunta anterior, en idéntico porcentaje, el 5,3% de los autónomos considera que una amplia mayoría de la sociedad conoce la importancia del colectivo para nuestra economía (Tabla 22).

Descendiendo un escalón, se les ha preguntado también no sólo por la visión de la sociedad en general, sino la percepción que cree que tienen las administraciones públicas (tabla 23). Aquí, ocho de cada diez autónomos, el 82,6% consideran que la administración y sus distintos poderes públicos desconocen por completo la importancia que el colectivo tiene tanto social como económicamente en nuestro país.

Por el contrario, un 11,2% de los autónomos sí cree que las administraciones públicas son conscientes de la importancia del colectivo.

Para finalizar, desde el XIII Barómetro de ATA se ha preguntado a los autónomos cómo valoran el comportamiento de la administración respecto al autónomo, tanto con la burocracia, la flexibilidad de las administraciones públicas y las medidas y normativas para la regulación de distintas materias que afectan al colectivo (Tabla 24).

Y los resultados en todos ellos son similares: suspenso. Los autónomos valoran con un 2,71 de media, el papel de las administraciones en cuanto a la burocracia y la agilización de trámites y ayuda a la realización de los mismos. Únicamente el 19,4% de los autónomos encuestados aprueba a las administraciones públicas en temas de burocracia.

En cuanto a la flexibilidad para hacer frente a las obligaciones del autónomo frente a la administración tanto en el cumplimiento de la normativa como las obligaciones económicas, nuevamente la calificación media del colectivo es de 2,67 sobre 10.

Finalmente, suspenden con un 2,87 a cómo tratan las administraciones las medidas y normativas para la regulación de distintas materias transversales y/o sectoriales. En este caso es el 22% de los autónomos los que consideran que en este tema las administraciones sí lo están haciendo bien, aunque solo el 1,6% les califica con “sobresaliente”.

TABLA 20: AUTÓNOMOS/AS SEGÚN SI VOLVIERAN A SER AUTÓNOMOS SI VOLVIESEN A EMPEZAR SU CARRERA PROFESIONAL

SI VOLVIERA A EMPEZAR SU CARRERA PROFESIONAL ¿VOLVERÍA A SER AUTÓNOMO O EMPRESARIO/A?		
Nunca	265	20,4%
Es poco probable	216	16,6%
Es bastante probable	516	39,6%
Siempre	264	20,3%
Ns/Nc	41	3,1%
TOTAL	1.302	100%

Fuente: Federación Nacional de Asociaciones de Trabajadores Autónomos-ATA, [Diciembre 2021](#)

TABLA 21: AUTÓNOMOS/AS SEGÚN SI CONSIDERAN SU COLECTIVO BIEN VALORADO SOCIALMENTE

¿CONSIDERA QYE EL AUTÓNONO/A ESTÁ BIEN VALORADO SOCIALMENTE?		
Si	68	5,3%
No	1193	91,6%
Ns/nc	41	3,1%
TOTAL	1.302	100%

Fuente: Federación Nacional de Asociaciones de Trabajadores Autónomos-ATA, [Diciembre 2021](#)

TABLA 22: AUTÓNOMOS/AS SEGÚN SI CONSIDERAN QUE LA SOCIEDAD ES CONSCIENTE DE LA IMPORTANCIA DEL COLECTIVO EN LA GENERACIÓN DE EMPLEO Y EL CRECIMIENTO ECONÓMICO.

¿CREE QUE LA SOCIEDAD EN GENERAL NO ES CONSCIENTE DE LA IMPORTANCIA DEL COLECTIVO AUTÓNOMO EN TANTO EN CUANTO AL CRECIMIENTO ECONÓMICO Y LA CREACIÓN DE EMPLEO SE REFIERE?		
Hay una mayoría que conoce la importancia del colectivo dentro de la economía del país	68	5,3%
Hay una mayoría que no es consciente de la importancia del colectivo en la economía del país	1193	91,6%
Ns/nc	41	3,1%
TOTAL	1.302	100%

Fuente: Federación Nacional de Asociaciones de Trabajadores Autónomos-ATA, [Diciembre 2021](#)

TABLA 23: AUTÓNOMOS/AS SEGÚN SI CONSIDERAN QUE LA ADMINISTRACIÓN Y LOS DISTINTOS PODERES PÚBLICOS ES CONSCIENTE DE LA IMPORTANCIA DEL COLECTIVO EN LA GENERACIÓN DE EMPLEO Y EL CRECIMIENTO ECONÓMICO.

RESPECTO A LA ADMINISTRACIÓN Y SUS DISTINTOS PODERES PÚBLICOS ¿CREE EN GENERAL QUE NO SON CONSCIENTES DE LA IMPORTANCIA DEL COLECTIVO AUTÓNOMO EN TANTO EN CUANTO AL CRECIMIENTO ECONÓMICO Y LA CREACIÓN DE EMPLEO SE REFIERE?		
Desconocen por completo la importancia que el colectivo tiene tanto social como económicament para el país	1076	82,6%
Conocen la importancia que el colectivo tiene tanto social como económicamente para el país	153	11,8%
Ns/nc	73	5,6%
TOTAL	1.302	100%

Fuente: Federación Nacional de Asociaciones de Trabajadores Autónomos-ATA, [Diciembre 2021](#)

TABLA 24: VALORACIÓN DE DISTINTAS COMPETENCIAS DE LA ADMINISTRACIÓN RESPECTO AL AUTÓNOMO/EMPRESARIO

VALORACIÓN DEL COMPORTAMIENTO DE LA ADMINISTRACIÓN ANTE EL AUTÓNOMO TENIENDO EN CUENTA LA IMPORTANCIA QUE TIENE EL COLECTIVO											
	1	2	3	4	5	6	7	8	9	10	NOTA MEDIA
LA BUROCRACIA, AGUIZACIÓN DE TRÁMITES Y AYUDA A LA REALIZACIÓN DE LOS MISMOS	41,6%	15,5%	14,6%	9,0%	10,4%	3,3%	1,8%	1,4%	0,9%	1,6%	2,71
FLEXIBILIDAD PARA HACER FRENTE A LAS OBLIGACIONES DEL AUTÓNOMO FRENTE A LA ADMINISTRACIÓN TANTO EN EL CUMPLIMIENTO DE LA NORMATIVA COMO LAS OBLIGACIONES ECONÓMICAS	39,1%	18,4%	15,5%	8,0%	11,8%	2,3%	2,0%	1,4%	0,5%	1,1%	2,67
MEDIDAS Y NORMATIVAS PARA LA REGULACIÓN DE DISTINTAS MATERIAS TRANSVERSALES Y/O SECTORIALES	35,3%	15,6%	16,0%	11,1%	13,8%	3,5%	2,0%	1,1%	0,5%	1,1%	2,87

Fuente: Federación Nacional de Asociaciones de Trabajadores Autónomos-ATA, [Diciembre 2021](#)

PERFIL DE LA ENCUESTA

La Federación Nacional de Asociaciones de Trabajadores Autónomos-ATA ha realizado un cuestionario a una muestra representativa del colectivo de trabajadores autónomos entre los días 13 y 16 de diciembre de 2021 sobre la situación, medidas y previsiones que tienen respecto a sus negocios, así como la valoración que hacen las ayudas existentes para paliar los efectos producidos por la crisis Covid19. Se han recibido 1.375 respuestas dándose por válidas 1.302, comprobando que se cumplen los extractos representativos por comunidad autónoma y sector, así como el margen de error válido, ya que 1.302 cuestionarios validados para una población finita de 3.144.841 (número de afiliados al RETA en noviembre de 2021, datos último día) y a nivel de confianza de 95%, el margen de error de +/-2,7%, teniendo en cuenta la heterogeneidad del colectivo (pq 0,50).

El objetivo principal del cuestionario es conocer la situación real del colectivo, así como su situación después de casi un año de pandemia, también se hace relevante la previsión y perspectivas que tienen para lo que queda de año, 2021, así como el próximo periodo bianual.

En su mayoría el perfil de la muestra concuerda con el perfil del autónomo en España, así un 62,8% son varones, siendo mayormente de edades comprendidas entre 40 y 54 años (47,7%) y su negocio se desarrolla en el sector servicios. Por porcentaje los autónomos encuestados se encuentran su mayoría en Madrid y Andalucía, comunidades que concentran mayor número de autónomos.

Respecto al tipología de empresa, más de la mitad de los autónomos que han participado en la encuesta no tienen trabajadores (59,3%), de igual manera por longevidad de los negocios los autónomos, la mitad de la muestra registra una antigüedad de entre 10 hasta 50 años, siendo más numerosos aquellos que llevan con el negocio entre 20 y 50 años. (38,1%).

TABLA A: PERFIL DE LA MUESTRA POR SEXO.

PORCENTAJE DE ENCUESTADOS POR SEXO		
Hombre	818	62,8%
Mujer	484	37,2%
TOTAL	1.302	100%

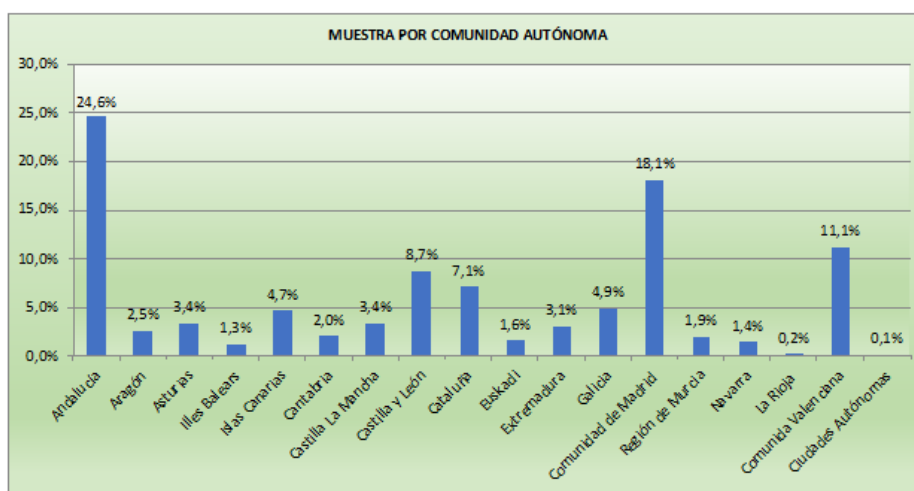
Fuente: Federación Nacional de Asociaciones de Trabajadores Autónomos-ATA, Diciembre 2021

TABLA B: PERFIL DE LA MUESTRA POR EDAD

PORCENTAJE DE ENCUESTADOS POR EDAD		
Menos de 25 años	1	0,1%
25 a 39 años	127	9,8%
40 a 54 años	621	47,7%
55 o más años	553	42,5%
TOTAL	1.302	100%

Fuente: Federación Nacional de Asociaciones de Trabajadores Autónomos-ATA, Diciembre 2021

GRÁFICO A: PERFIL DE LA MUESTRA POR COMUNIDAD AUTÓNOMA



Fuente: Federación Nacional de Asociaciones de Trabajadores Autónomos-ATA, Diciembre 2021

TABLA D: PERFIL DE LA MUESTRA SEGÚN LA ANTIGÜEDAD DE LA EMPRESA

PORCENTAJE DE ENCUESTADOS POR ANTIGÜEDAD		
Menos de 1 año.	10	0,7%
De 1 hasta 3 años.	98	7,5%
De 3 hasta 5 años.	101	7,7%
De 5 hasta 10 años.	215	16,5%
De 10 hasta 20 años.	334	25,6%
De 20 hasta 50 años.	497	38,1%
De 50 y más años.	48	3,7%
TOTAL	1.302	100%

Fuente: Federación Nacional de Asociaciones de Trabajadores Autónomos-ATA, Diciembre 2021

TABLA E: PERFIL DE LA MUESTRA SEGÚN SECTOR DE ACTIVIDAD

PORCENTAJE DE ENCUESTADOS POR SECTORES		
Agricultura	18	1,4%
Industria	74	5,7%
Comercio	288	22,1%
Hostelería	125	9,6%
Transporte	57	4,4%
Construcción	91	7,0%
Infomación y comunicación	38	3,0%
Actividades financieras y seguros	29	2,2%
Actividades inmobiliarias	26	2,0%
Actividades profesionales y científicas	85	6,6%
Actividades administrativas	47	3,6%
Educación	70	5,4%
Actividades sanitarias	64	4,9%
Actividades artísticas	58	4,5%
Otros servicios	232	17,7%
TOTAL	1.302	100%

Fuente: Federación Nacional de Asociaciones de Trabajadores Autónomos-ATA, Diciembre 2021

TABLA F: AUTÓNOMOS SEGÚN TAMAÑO DE LA EMPRESA

AUTONOMOS SEGÚN TAMAÑO DE LA EMPRESA		
Con trabajadores	530	40,7%
Sin trabajadores	772	59,3%
TOTAL	1.302	100%

Fuente: Federación Nacional de Asociaciones de Trabajadores Autónomos-ATA, Diciembre 2021