




BARÓMETRO
M A Y O 2022



ATA
AUTÓNOMOS

*Situación del
colectivo
autónomo*



Contenido

1. El conocimiento como base del trabajo de ATA	3
2. Situación actual de los negocios de los autónomos	4
3. Medidas aplicadas para frenar la bajada de la actividad	7
4. Situación y perspectivas de los negocios	11
5. La percepción social del colectivo autónomo.....	16
6. Perfil de la muestra.....	19

1

El conocimiento como base del trabajo de ATA

Desde el primer momento de su existencia, la Asociación de Trabajadores Autónomos-ATA, ha sido consciente de la necesidad del conocimiento para la consecución de sus fines. En un principio era sencillo. Dado que se trata de una organización que parte de a unión de diferentes autónomos andaluces, con algunas reivindicaciones que mejorasen sus condiciones profesionales, eran los mismos socios los que aportaban ese conocimiento. Pero el crecimiento de ATA en su poco más de cuarto de siglo de historia, ha sido exponencial y a día de hoy, aglutina y representa a más de medio millón de autónomos y autónomas de toda condición.

Es por ello, y por el afán de representar a todo el colectivo, que se hacen necesarias herramientas como los barómetros, un seguimiento del pulso de los miembros del trabajo de autónomo a través de encuestas secuenciales. Tras varios años realizando al menos un barómetro anual, esta herramienta cobró especial relevancia en 2020, cuando la pandemia obligó a un mayor seguimiento de la situación de autónomas y autónomos, que sufrieron como nadie las dificultades sanitarias, pero también, las económicas. Las complicaciones para seguir la toma de medidas, los cierres de multitud de actividades y las restricciones necesarias

para poner freno a los contagios, han supuesto consecuencias devastadoras para este colectivo.

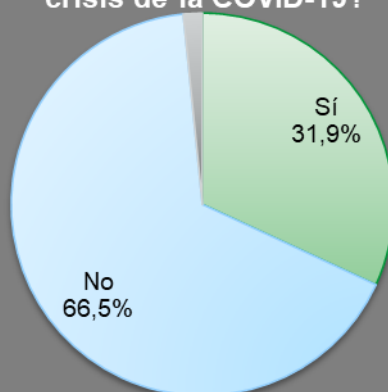
Aún así, los autónomos y autónomas han sido capaces de mantener a flote sus negocios, e incluso, han vuelta a crecer después de un nefasto año 2020. Por todo ello, desde ATA no se puede dejar de trabajar y tras haberse puesto todo patas arriba, se hace necesario retomar el barómetro para coger el pulso del trabajo autónomo y de este modo planificar las próximas acciones en función de las necesidades que se detecten.

Para 2022, como se verá en los datos que se van a presentar a continuación, se tiene por objetivo trazar un perfil de la visión que los autónomos tienen en la sociedad española, así como la autovaloración que tienen de si mismos.

Desgraciadamente, a pesar de la recuperación, este barómetro muestra que las mujeres siguen siendo menos, que los efectos de la pandemia aún se dejan sentir y que las nuevas incertidumbres dejan poso en los negocios de los emprendedores. Pero si algo caracteriza a los trabajadores autónomos es su espíritu de lucha, y en apoyo de ellos, una asociación que los va a seguir representando y apoyando.

2 Situación actual de los negocios de los autónomos

P1. Ha concluido el primer cuatrimestre de 2022. Respecto a su facturación y por ende la recuperación económica de su negocio ¿Ha recuperado su nivel de facturación anterior a la crisis de la COVID-19?



P.1.1. (Aquellos autónomos que afirman que su actividad se ha recuperado). El nivel de recuperación de su negocio ha sido de:

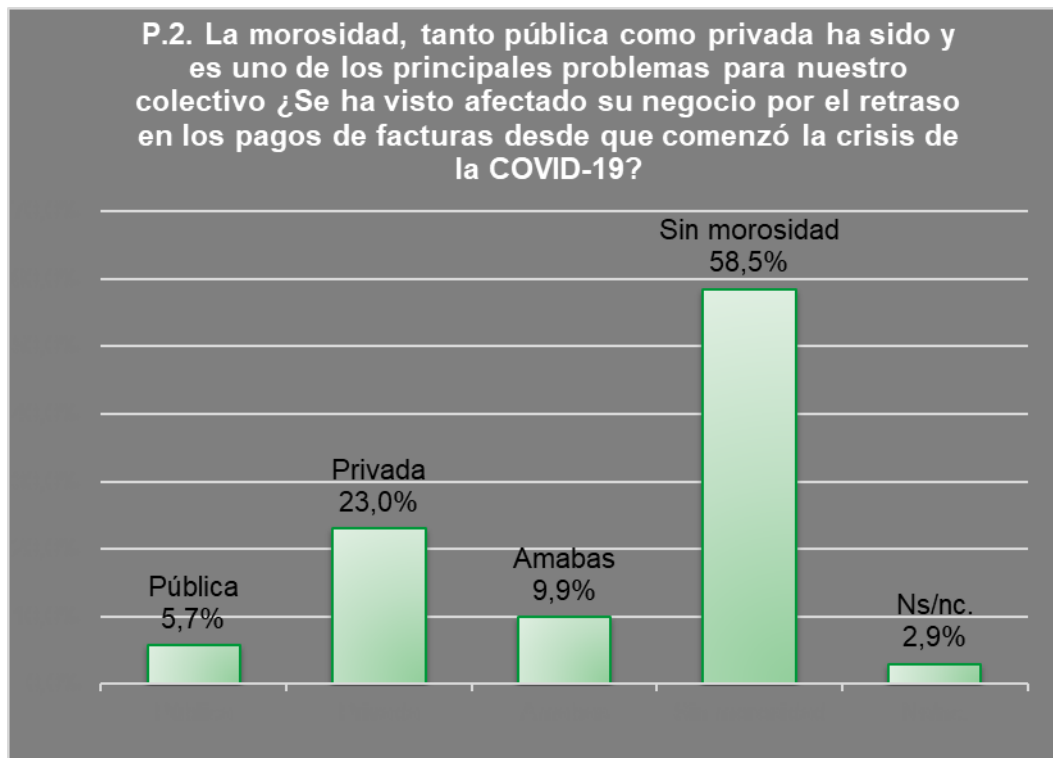
Se ha recuperado el 100% del negocio si se compara con cifras anteriores a la pandemia	272	68,5%
Mi negocio se ha recuperado y ha aumentado un 25% si se compara con cifras anteriores a la pandemia	69	17,4%
Mi negocio se ha recuperado y ha aumentado un 50% si se compara con cifras anteriores a la pandemia	18	4,6%
Mi negocio se ha recuperado y ha aumentado un 75% si se compara con cifras anteriores a la pandemia	13	3,2%
Mi negocio se ha recuperado y se ha duplicado si se compara con cifras anteriores a la pandemia.	7	1,8%
Ns/nc	18	4,6%
TOTAL	397	100%

P.1.2. La actividad no se ha recuperado a niveles anteriores a la pandemia ¿Cómo ve que evolucionará su negocio a corto/medio plazo? (Aquellos autónomos que afirman que su actividad **NO se ha recuperado).**

Preveo que iré recuperando poco a poco	502	60,5%
Me lo estoy planteando cerrar porque no se si podré continuar	250	30,2%
No veo otra opción que el cierre de mi negocio.	55	6,6%
Ns/nc	22	2,7%
TOTAL	829	100%

P.1.3. ¿Cuándo prevé que su actividad pueda recuperarse a niveles anteriores a la pandemia? (Aquellos autónomos que afirman que su actividad **NO se ha recuperado).**

Segundo semestre 2022	60	7,2%
Primer semestre 2023	138	16,7%
Segundo semestre 2023	138	16,7%
2024	140	16,9%
No creo que se recupere	206	24,8%
Ns/nc	147	17,7%
TOTAL	829	100%



La recuperación está siendo muy lenta y más costosa de lo que se esperaba.

Las personas trabajadoras autónomas, y sus medios de vida, es decir sus negocios y empresas, siguen en este avanzado 2022 acusando las consecuencias de la crisis pandémica por COVID-19. 2 de cada 3 aún no se ha recuperado de los efectos de esta crisis tras dos años desde sus inicios y aún hay un 35,2% que no tiene claro si podrán resistir la situación o echar el cierre definitivo.

Aunque hay un pesimismo que se muestra en el 30,2% de los que consideran que la situación no se va a recuperar, son

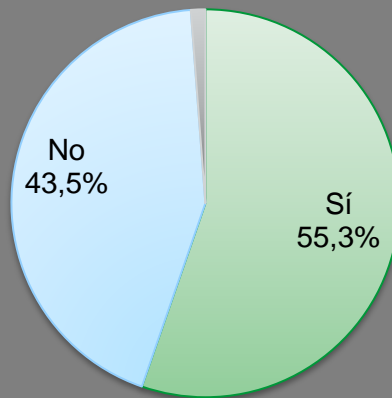
mayoría los que piensan que es cuestión de tiempo y esperan que la situación mejore en los próximos meses. Pero confían en su esfuerzo, y el 60,5% prevén seguir recuperándose poco a poco frente al 6,6% que considera tendrá que cerrar forzosamente.

No invita al optimismo que más del 40% sufra morosidad, principalmente de entidades privadas, de las que esperan cobro el 32,9% de los encuestados, mientras que el 15,6% espera pagos de entidades públicas.

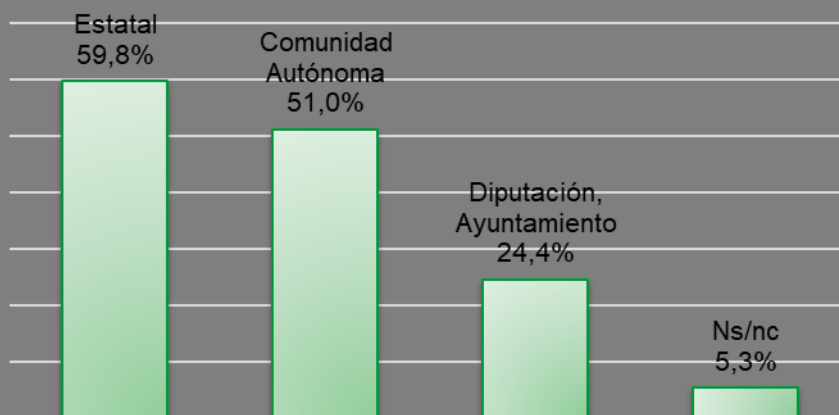
3

Medidas aplicadas para frenar la bajada de la actividad

P.3. Para frenar el impacto económico de la crisis de la COVID-19 se pusieron en marcha una serie de ayudas económicas para autónomos ¿Se ha beneficiado de alguna ayuda de este tipo?



P.4. ¿Qué administración le concedió la ayuda?
Pregunta multirespuesta para aquellos que SI han recibido alguna ayuda.



P.5. En el caso de no haber recibido ninguna ayuda, ¿Cuál ha sido el motivo? (Pregunta para aquellos que NO han recibido alguna ayuda)

No la ha solicitado porque no cumplía requisitos	184	34,0%
No la ha solicitado porque no tenía información.	27	5,0%
No lo ha solicitado porque considero que hay un exceso de trámites burocráticos	105	19,4%
No lo he solicitado porque no lo he necesitado	87	16,0%
Me las han denegado por no cumplir requisitos	64	11,8%
Me las han denegado por realizar los trámites administrativos incorrectamente	3	0,5%
Me las han denegado, pero desconozco el motivo	41	7,6%
Ns/nc	31	5,8%
TOTAL	542	100%

P.6. En los últimos meses ha salido la primera convocatoria para la solicitud del Kit Digital para la digitalización de las pequeñas empresas ¿Lo ha solicitado o piensa solicitarlo?

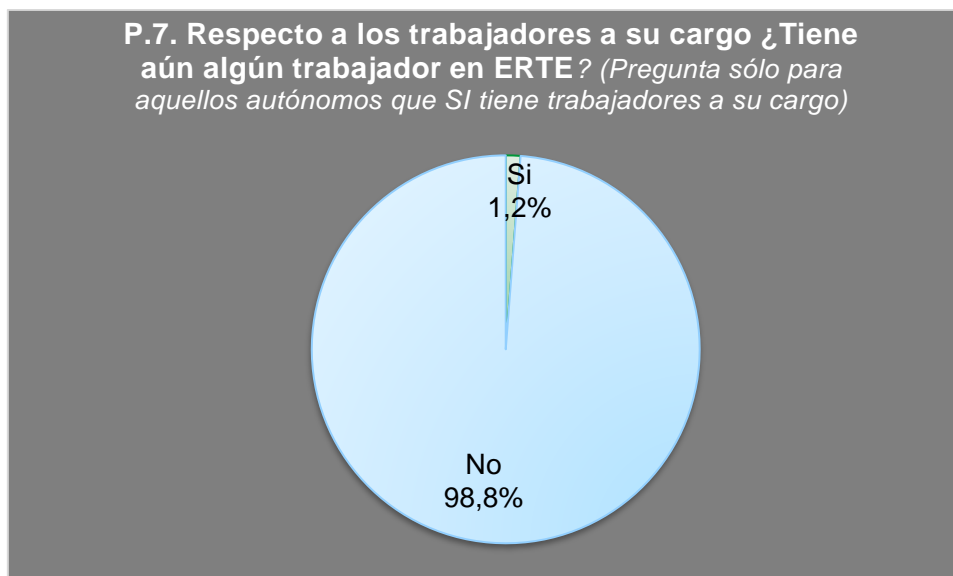
Si	249	20,0%
No	688	55,2%
No conozco esta ayuda	309	24,8%
TOTAL	1246	100,0%

Las ayudas han llegado a poco más de la mitad de los autónomos.

3 de cada 5 trabajadores por cuenta propia habrían recibido ayudas del estado y el 51% de su comunidad autónoma. Entre los que no han tenido ayuda, la causa principal es que no han llegado a solicitarlas por no cumplir los requisitos (34,0%), mientras que para 1 de cada 5 les suponía demasiada burocracia. Tan

sólo consideran no haber necesitado ayudas el 16,0%.

Entre las nuevas ayudas puestas en marcha, y que desde ATA se apoyan activamente, como es el Kit Digital, cuenta ya con un 20,0% de posibles autónomos solicitantes, aunque siguen siendo más los que dicen no conocer esta ayuda.



P.8. Uno de los problemas actuales del empresario autónomo es la falta de liquidez. En los últimos años se han puesto distintas líneas de financiación a través del ICO, la última el pasado 10 de mayo ¿ha solicitado o va a solicitar financiación?

Si	379	30,4%
No	817	65,6%
Ns/nc	50	4,1%
TOTAL	1.246	100%

P.8.1. Ha solicitado financiación ¿Cuál ha sido la resolución de la solicitud *(Pregunta sólo para aquellos autónomos que SI han solicitado o va a solicitarla)*

Lo tengo concedido	283	82,9%
Estoy esperando respuesta	20	5,9%
Me lo denegaron	21	6,3%
Aún no lo he solicitado, pero lo solicitaré en el próximo mes	10	2,9%
Ns/nc	8	2,1%
TOTAL	342	100%

P.8.2. ¿Cuál es el motivo de no haber solicitado o no tener intención de solicitarlo (Pregunta sólo para aquellos autónomos que NO han solicitado o va a solicitarla)

No puedo endeudarme más	313	38,3%
No lo necesito	337	41,2%
Me lo denegaron	32	3,9%
No tengo información	43	5,3%
He recurrido a otro tipo de financiación	73	9,0%
Ns/nc	19	2,5%
TOTAL	817	100%

El fin de los ERTEs y los ICOs.

Una de las principales herramientas puesta en marcha para paliar los efectos de la crisis toca definitivamente a su fin, en el colectivo de los contratadores autónomos. En la fecha de realización del trabajo de campo, tan sólo el 1,2% de los encuestados mantenía algún trabajador con un expediente de regulación temporal de empleo.

En los que se refiere a las ayudas de financiación, el 30,4% de los autónomos habría solicitado préstamos del ICO (Instituto de Crédito Oficial). De estos, 4 de cada 5 lo habrían precisado sin problemas, frente a sólo un 6,3% al que se le habría denegado. Entre los que no los han solicitado, la principal razón, para 2 de cada 5 es no necesitarlo, peor muy cerca del 38,3% que indica que no puede endeudarse más.

4 Situación y perspectivas de los negocios

Aún hay un 30% de autónomos que creen que pueden ir a peor

La mayoría de los encuestados consideran que sus negocios se mantendrán en igual que hasta ahora, así lo afirma el 39,8%. El 14,1% es optimista y prevé que la actividad de sus negocios aumentará en los próximos meses, pero les duplican el 30,3% que tiene previsiones de disminución. Y aún es mayor el pesimismo si se observa el porcentaje de la disminución de la actividad, que un 21,0% supone de en torno al 30%.

Se detecta también una gran incertidumbre a este respecto, pues un

15,9% escogen la opción No sabe o No Contesta. Los últimos coletazos de las consecuencias de la pandemia, y las nuevas amenazas para la economía y para este colectivo, por los que se ha preguntado en esta encuesta, podrían estar detrás de esta alta tasa de respuestas.

En la parte positiva, sin tener en una gran mayoría de los que tienen empleados dice haberlos mantenidos, y tan sólo el 9,4% se habría visto obligado a despedir.

P.9. Respecto a su negocio ¿qué perspectiva tiene su actividad?

Se mantendrá igual	495	39,8%
Disminuirá.	378	30,3%
Aumentará.	175	14,1%
Ns/nc	198	15,9%
TOTAL	1.246	100%

P.9.1. ¿En qué porcentaje prevé que **DISMINUIRÁ su negocio aproximadamente?**
(Pregunta sólo para aquellos autónomos que disminuirá su negocio)

Menos de un 20%	43	11,5%
20%	63	16,8%
30%	79	21,0%
40%	66	17,6%
60%	52	13,7%
80%	29	7,6%
100%	14	3,8%
Ns/nc	32	8,0%
TOTAL	378	100%

P.9.2. ¿En qué porcentaje prevé que **AUMENTARÁ su negocio aproximadamente?**
(Pregunta sólo para aquellos autónomos que aumentará su negocio)

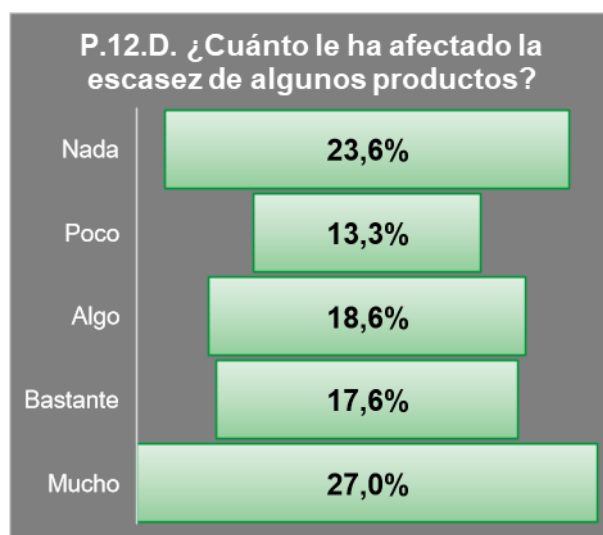
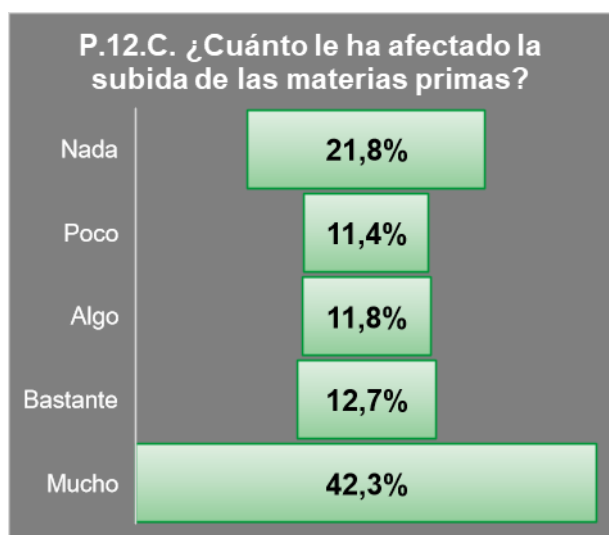
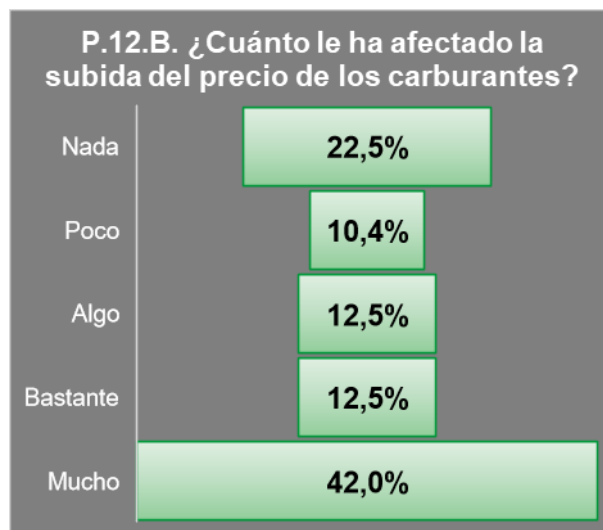
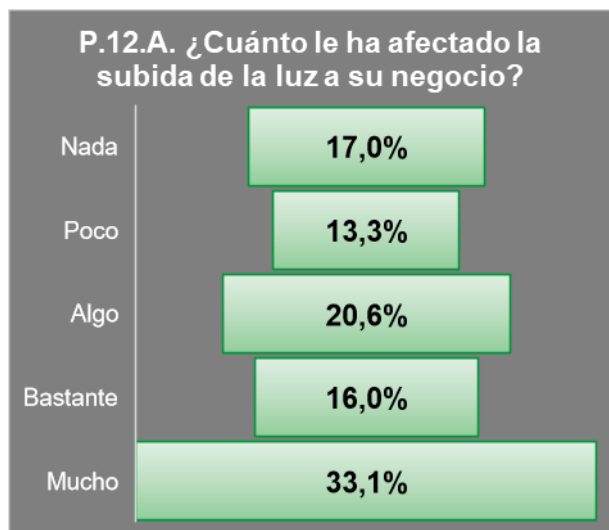
Menos de un 20%	55	31,2%
20%	47	27,1%
30%	36	20,5%
40%	9	4,9%
60%	7	4,1%
80%	3	1,6%
100%	3	1,6%
Ns/nc	15	9,0%
TOTAL	175	100%

P.10. En materia laboral, en el primer cuatrimestre de 2022 ¿ha generado empleo?

He mantenido íntegra la plantilla	432	34,7%
He generado empleo aumentando la plantilla	86	6,9%
He disminuido la plantilla	117	9,4%
No necesito trabajadores, ya que mi actividad no lo requiere	526	42,2%
Ns/Nc	85	6,8%
TOTAL	1.246	100%

P.11. Igualmente, a lo largo de 2022 ¿generará o mantendrá el empleo?

Mantendré íntegra la plantilla	389	31,3%
Generaré empleo aumentando la plantilla	83	6,7%
Tendré que disminuir la plantilla	129	10,3%
No necesito trabajadores, ya que mi actividad no lo requiere	493	39,6%
Ns/Nc	152	12,1%
TOTAL	1.246	100%



P.13. ¿Cómo le ha afectado la inflación a su negocio?

Nada	28	2,2%
Poco	183	14,7%
Bastante	548	44,0%
Mucho	430	34,6%
Ns/nc.	57	4,6%
TOTAL	1.246	100%

P.14. ¿Ha tenido que subir los precios?			P.15. ¿Piensa subirlos?	
714	57,3%	Sí	776	62,3%
471	37,8%	No	291	23,4%
61	4,9%	Ns/Nc	179	14,3%
1.246	100%	TOTAL	1.246	100%

Los autónomos están muy afectados por los nuevos contratiempos

Mucho. A la mayoría de los autónomos les ha afectado mucho la subida del precio de la electricidad y los carburantes, así como de las materias primas y la escasez de productos. En concreto, las que más han afectado, según las respuestas recabadas, han sido el precio de los suministros, necesarios para su producción, del que consideran una gran afectación el 42,3% y el 42,0% a que han sentido mucho el alto precio de los carburantes.

La mayor disparidad se da en la escasez de productos, que presenta porcentajes

más uniformes en todas las categorías de respuestas. Para esta, aun siendo mayoría los que aseguran haber sufrido mucho esta situación, son tan solo el 27,0%.

Ante esta situación, tan sólo el 37,8% habría conseguido aguantar sin subir los precios de sus productos y servicios, siendo mayor el porcentaje de los que están pensando si subirlos en los próximos meses. Si la situación continua como hasta ahora, es posible que cerca de un tercio de los autónomos suban sus precios para poder seguir a delante.

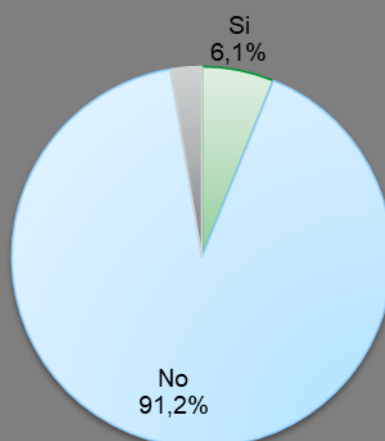
5

La percepción social del colectivo autónomo

P.16. Sobre su experiencia como autónomo, si empezase de nuevo su carrera profesional ¿Volvería a ser autónomo/a o empresario/a?

Nunca	253	20,3%
Es poco probable	350	28,1%
Es bastante probable	431	34,6%
Siempre	189	15,2%
Ns/Nc	22	1,8%
TOTAL	1.246	100%

P.17. ¿Considera que el autónomo/a está bien valorado socialmente?



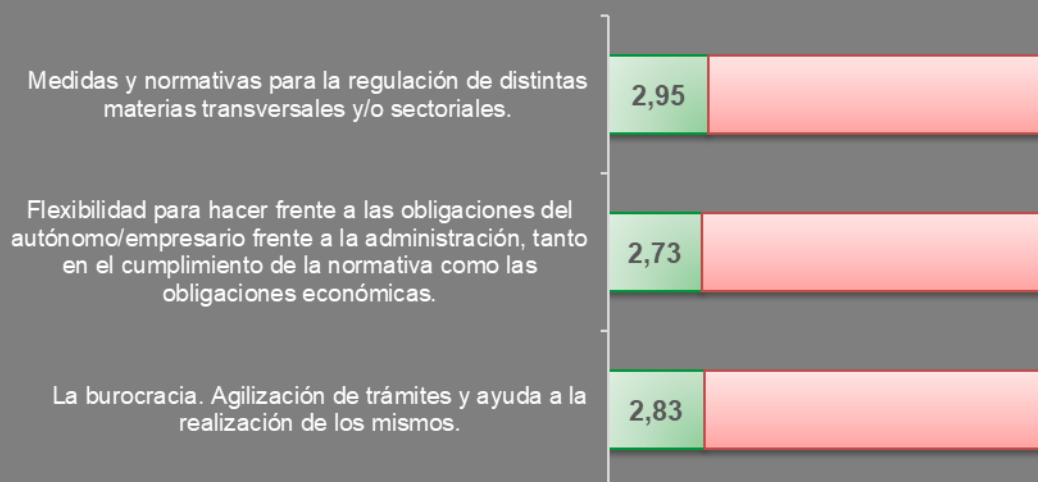
P.18. ¿Cree que la sociedad en general no es consciente de la importancia del colectivo autónomo en tanto en cuanto al crecimiento económico y la creación de empleo se refiere?

Hay una mayoría que conoce la importancia del colectivo dentro de la economía del país	107	8,6%
Hay una mayoría que no es consciente de la importancia del colectivo en la economía del país	1099	88,2%
Ns/nc	40	3,3%
TOTAL	1.246	100%

P.19. Respecto a la administración y sus distintos poderes públicos ¿Cree que en general no son conscientes de la importancia del colectivo autónomo en tanto en cuanto al crecimiento económico y la creación de empleo se refiere?

Desconocen por completo la importancia que el colectivo tiene tanto social como económicament para el país	1007	80,8%
Conocen la importancia que el colectivo tiene tanto social como económicamente para el país	168	13,5%
Ns/nc	71	5,7%
TOTAL	1.246	100%

Q36. Respecto a la administración, teniendo en cuenta la importancia para la economía y el empleo que tiene el colectivo, valore del 1 al 10 las distintas competencias de la administración respecto al autónomo/empresario:



Baja autovaloración para el colectivo

Por primera vez, se ha incluido este capítulo en el barómetro de ATA para mayo de 2022. Dentro de la programación anual de actividades, y siendo uno de los fines de la organización el estímulo y desarrollo del trabajo autónomo, se hace necesario, como se indicaba en la presentación de este barómetro, la necesidad de conocer que opinión tienen de sí mismos y cómo creen que los percibe el conjunto de la sociedad.

Así, para la primera pregunta, el resultado es: empate. Prácticamente los mismos encuestados no querrían volver a ejercer sus profesiones bajo la fórmula del trabajo autónomo, el 48,4%, frente a los que si repetirían su experiencia si comenzasen de nuevo, que superan a los anteriores por un ajustado 49,8%. Aún así, la repuesta mayoritaria es la del tercio de encuestados que consideran que es bastante probable que volvieran a ser autónomos en caso de volver a empezar sus carreras profesionales.

Sin embargo, las respuestas respecto a la visión que la sociedad tiene del colectivo son casi unánimes, y claramente negativas. El 91,2% considera que el trabajador autónomo no está bien valorado socialmente.

Como parte de esa consideración, el 88,2% cree que la valoración viene dada porque la mayoría de la población no es consciente de la gran importancia que el trabajo autónomo tiene para la economía de este país. Y similar es la consideración que creen tener por las autoridades y

poderes públicos. Para el 80,8% de los encuestados las diferentes administraciones españolas desconocen por completo la importancia que los trabajadores y trabajadoras autónomas tienen, tanto social como económicamente para el país.

Sabiendo la opinión que para los encuestados merece el interés de los poderes públicos, no son de extrañas las bajas notas que ponen a la administración de cara a las posibles políticas y medidas que pueden emprender. De las tres competencias por las que se preguntaba, en una escala de 1 a 10, ninguna llega a una media de 3 entre todas las valoraciones recibidas.

La nota más baja, 2,73 puntos de 10, es para la flexibilidad para hacer frente a las obligaciones que, como empresarios, tienen los autónomos ante la administración. Creen que la administración tiene muy poca consideración ante las dificultades para hacer frente normativas y obligaciones económicas.

Tampoco creen que las administraciones ayuden con la burocracia, valorando a estas respecto a esta competencia con 2,38 puntos de 10, y la nota "más alta" (con muchas comillas) se la dan a la regulación de materias transversales, para las que tampoco creen los encuestados que se les ayude desde las instituciones públicas, pues su valoración es de 2,95 puntos sobre 10.



6

Perfil de la muestra



La Federación Nacional de Asociaciones de Trabajadores Autónomos-ATA ha realizado un cuestionario a una muestra representativa del colectivo de trabajadores autónomos entre los días 13 y 16 de mayo sobre la situación, medidas y previsiones que tienen respecto a sus negocios, así como la valoración que hacen de las ayudas que se han puesto en marcha en estos dos últimos años para paliar los efectos producidos por la crisis Covid19. Se han recibido 1.298 respuestas dándose por válidas 1.246, comprobando que se cumplen los extractos representativos por comunidad autónoma y sector, así como el margen de error válido, ya que 1.246 cuestionarios validados para una población finita de 3.161.061 (número de afiliados al RETA en abril de 2022, datos último día) y a nivel de confianza de 95%, el margen de error de +/-2,7%, teniendo en cuenta la heterogeneidad del colectivo (pq 0,50).

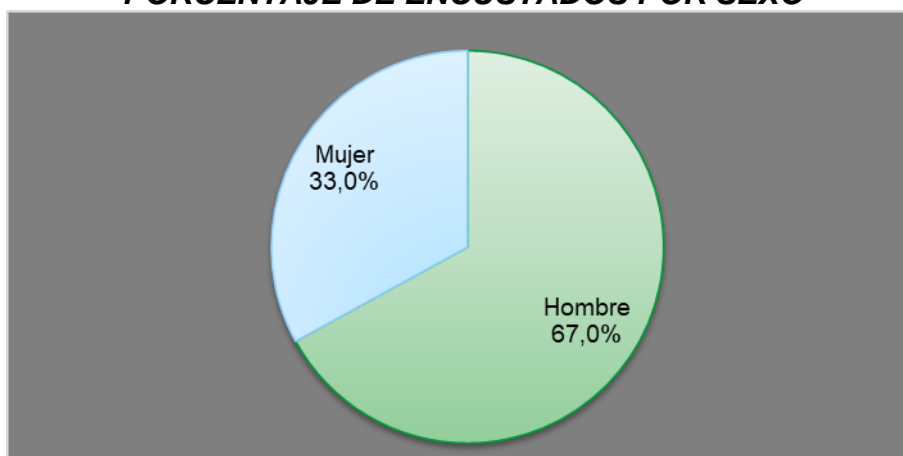
El objetivo principal del cuestionario es conocer la situación real del colectivo, así como su situación después de más de

años de pandemia, también se hace relevante la previsión y perspectivas que tienen para el segundo semestre de 2022, así como el próximo periodo bianual.

En su mayoría el perfil de la muestra concuerda con el perfil del autónomo en España, así un 67% son varones, siendo mayormente de edades comprendidas entre 40 y 54 años (45,2%) y su negocio se desarrolla en el sector servicios. Por porcentaje los autónomos encuestados se encuentran su mayoría en Madrid y Andalucía, comunidades que concentran mayor número de autónomos.

Respecto al tipología de empresa, más de la mitad de los autónomos que han participado en la encuesta no tienen trabajadores (53,2%), de igual manera por longevidad de los negocios los autónomos, la mitad de la muestra registra una antigüedad de entre 10 hasta 50 años, siendo más numerosos aquellos que llevan con el negocio entre 20 y 50 años. (44,4%).

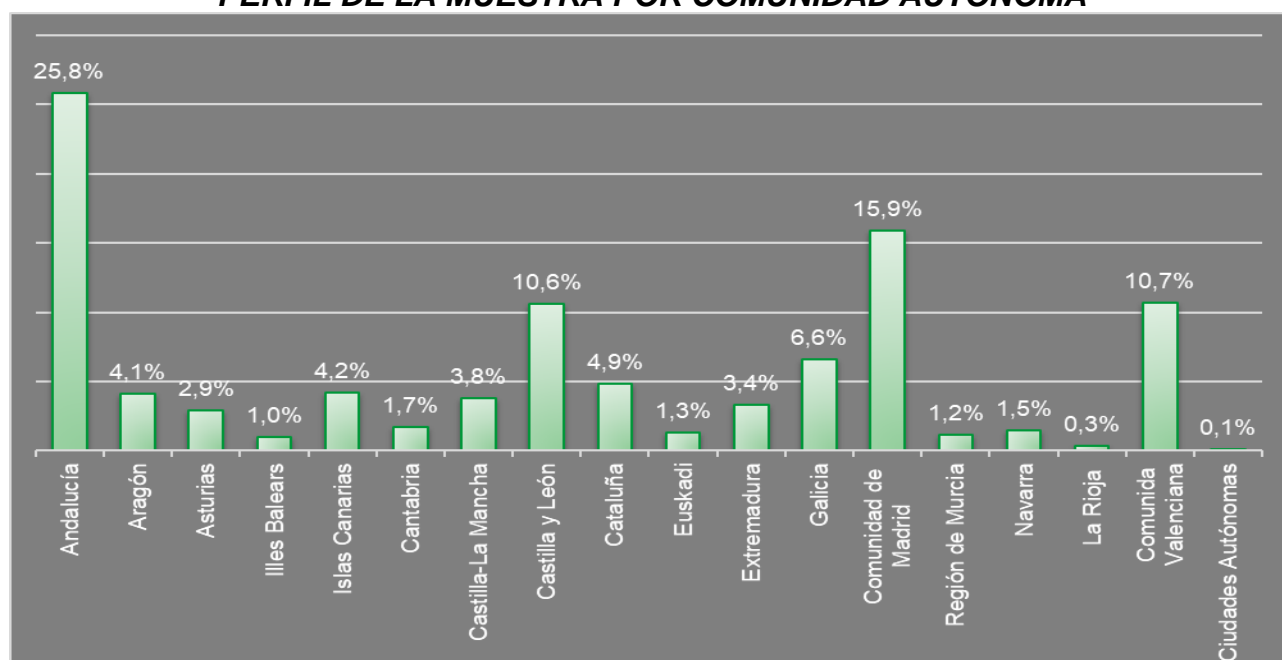
PORCENTAJE DE ENCUESTADOS POR SEXO



PORCENTAJE DE ENCUESTADOS POR EDAD

Menos de 25 años	-	0,0%
25 a 39 años	108	8,7%
40 a 54 años	563	45,2%
55 o más años	575	46,2%
TOTAL	1.246	100%

PERFIL DE LA MUESTRA POR COMUNIDAD AUTÓNOMA



PORCENTAJE DE ECUESTADOS POR ANTIGÜEDAD DE LA EMPRESA

Menos de 1 año.	12	1,0%
De 1 hasta 3 años.	55	4,4%
De 3 hasta 5 años.	88	7,0%
De 5 hasta 10 años.	158	12,7%
De 10 hasta 20 años.	325	26,1%
De 20 hasta 50 años.	554	44,4%
De 50 y más años.	54	4,4%
TOTAL	1.246	100%

PORCENTAJE DE ECUESTADOS POR ANTIGÜEDAD DE LA EMPRESA

Agricultura	19	1,5%
Industria	104	8,3%
Comercio	319	25,6%
Hostelería	110	8,9%
Transporte	44	3,6%
Construcción	86	6,9%
Información y comunicación	38	3,0%
Actividades financieras y seguros	28	2,3%
Actividades inmobiliarias	18	1,4%
Actividades profesionales y científicas	94	7,6%
Actividades administrativas	28	2,3%
Educación	57	4,5%
Actividades sanitarias	51	4,1%
Actividades artísticas	39	3,1%
Otros servicios	211	16,9%
TOTAL	1.246	100%

